

# Статистички Анекс

---

Статистички анекс је припремљен на основу података које је на захтев до припреме Свеобухватног прегледа по Пекиншкој декларацији доставио Републички завод за статистику<sup>1</sup>. Подаци су тражени за 2014. годину и последњу доступну годину са циљем сагледавања промене у последњих пет година. Део овог анекса је и преглед по индикаторима за праћење одрживих циљева развоја.

Април 2019

---

<sup>1</sup> <http://www.stat.gov.rs/>

## Процене становништва, по старости и полу

Процене становништва, по старости и полу 2014-2017												
РЕПУБЛИКА СРБИЈА	2014			2015			2016			2017		
	Укупно	Мушко	Женско	Укупно	Мушко	Женско	Укупно	Мушко	Женско	Укупно	Мушко	Женско
<b>Старосне групе</b>												
<b>Укупно</b>	7131787	3472746	3659041	7095383	3455335	3640048	7058322	3437630	3620692	7020858	3419815	3601043
<b>0</b>	65616	33783	31833	65689	33965	31724	64838	33532	31306	64478	33206	31272
<b>1-4</b>	264361	136079	128282	263288	135513	127775	263241	135609	127632	261984	135098	126886
<b>5-9</b>	340205	175064	165141	336187	173086	163101	332767	171535	161232	331621	171044	160577
<b>10-14</b>	354243	182219	172024	356844	183439	173405	355733	182763	172970	350643	180137	170506
<b>15-19</b>	375525	193464	182061	362345	186593	175752	353422	181779	171643	350625	180260	170365
<b>20-24</b>	421250	215910	205340	415867	213489	202378	408693	210151	198542	399041	205454	193587
<b>25-29</b>	463847	237130	226717	453095	231728	221367	445416	227890	217526	437129	223615	213514
<b>30-34</b>	492218	250453	241765	489431	249065	240366	484256	246587	237669	478955	244115	234840
<b>35-39</b>	503508	254984	248524	501835	254480	247355	497774	252683	245091	493414	250597	242817
<b>40-44</b>	479646	240242	239404	484995	243247	241748	491408	246654	244754	496393	249664	246729
<b>45-49</b>	471585	232753	238832	469041	231943	237098	466992	231566	235426	467401	232209	235192
<b>50-54</b>	498771	243361	255410	487446	237874	249572	476688	232873	243815	468651	229275	239376
<b>55-59</b>	536858	259549	277309	518006	250003	268003	505367	243436	261931	496133	238816	257317
<b>60-64</b>	562753	266837	295916	562473	266863	295610	558779	264939	293840	545866	258265	287601
<b>65-69</b>	407235	185971	221264	446484	204138	242346	476171	217734	258437	492375	225114	267261
<b>70-74</b>	318809	138868	179941	301782	131164	170618	293228	127392	165836	304276	132765	171511
<b>75-79</b>	286673	117984	168689	282487	116447	166040	278149	114859	163290	270107	111611	158496
<b>80-84</b>	189236	73209	116027	191137	74397	116740	191608	74876	116732	191784	75078	116706
<b>85 и више</b>	99448	34886	64562	106951	37901	69050	113792	40772	73020	119982	43492	76490

Извор: РЗС, април 2019.

## Обухват образовање 2014/2017

	2014								
	Ученици						Наставно особље		
	Број			Обухват					
	Укупно	Мушко	Женско	Укупно	Мушко	Женско	Укупно	Мушко	Женско
Предшколско васпитање и образовање	192005	99721	92284	52.74	53.16	52.29	16548	227	16321
Редовно основно образовање	558859	286994	271875	99.6	99.5	99.7	51248	14235	37013
Специјално основно образовање	4840	2979	1861	0.9	1	0.7	1824	333	1491
Редовно средње образовање	261156	131810	129346	88.7	86.9	90.5	29862	10742	19120
Специјално средње образовање	1968	1249	719	0.7	0.8	0.5	878	309	569
<b>Високо</b>	<b>241054</b>	<b>106594</b>	<b>134460</b>	<b>47.6</b>	<b>41.4</b>	<b>55</b>	<b>15399</b>	<b>8074</b>	<b>7325</b>

Извор: РЗС, април 2019.

	2017								
	Ученици						Наставно особље		
	Број			Обухват					
	Укупно	Мушко	Женско	Укупно	Мушко	Женско	Укупно	Мушко	Женско
Предшколско васпитање и образовање	212719	109808	102911	49.94	50.01	49.86	18661	297	18364
Редовно основно образовање	539147	277260	261887	97.9	97.9	98	52999	14477	38522
Специјално основно образовање	4760	3056	1704	0.9	1.1	0.6	1970	382	1588
Редовно средње образовање	249094	126118	122976	89.2	87.8	90.7	29994	10393	19601
Специјално средње образовање	1852	1109	743	0.7	0.8	0.5	918	340	578
<b>Високо</b>	<b>256172</b>	<b>111301</b>	<b>144871</b>	<b>54.4</b>	<b>46</b>	<b>63.4</b>	<b>16092</b>	<b>8173</b>	<b>7919</b>

Извор: РЗС, април 2019.

	Обухват 2011			Обухват 2016		
	Укупно	Мушко	Женско	Укупно	Мушко	Женско
Образовање одраслих и целоживотно учење (АЕС)	16.5	16.8	16.1	19.8	18.0	21.4

Извор: РЗС, април 2019.

	Роми 2014			Роми 2017		
	Укупно	Мушко	Женско	Укупно	Мушко	Женско
Предшколско васпитање и образовање	/	/	/	/	/	/
Редовно основно образовање	/	/	/	/	/	/
Специјално основно образовање	/	/	/	/	/	/
Редовно средње образовање	/	/	/	/	/	/
Специјално средње образовање	/	/	/	/	/	/
<b>Високо</b>	<b>396</b>	<b>185</b>	<b>211</b>	<b>465</b>	<b>202</b>	<b>263</b>

Извор: РЗС, април 2019.

## Запосленост

### Запослени на пословима истраживања и развоја према старосним групама и полу, 2014. и 2018.

2014	(у хиљ.)			2018	(у хиљ.)		
	Укупно	Пол			Укупно	Пол	
		мушки	женски			мушки	женски
<b>Запослени</b>	<b>7.2</b>	<b>3.3</b>	<b>3.9</b>	<b>Запослени</b>	<b>9.4</b>	<b>3.4</b>	<b>6.1</b>
15–24	/	-	/	15–24	/	-	/
25–54	5.1	1.7	3.4	25–54	7.4	2.2	5.2
55–64	1.4	1.1	/	55–64	1.5	/	/
65 и више година	/	/	-	65 и више година	/	/	-

Извор: РЗС, Анкета о радној снази

### Целоживотно образовање старосним групама и полу, 2014. и 2018.

2014	(у хиљ.)			2018	(у хиљ.)		
	Укупно	Пол			Укупно	Пол	
		мушки	женски			мушки	женски
<b>Укупно</b>	<b>717.9</b>	<b>340.3</b>	<b>377.6</b>	<b>Укупно</b>	<b>635.1</b>	<b>299.9</b>	<b>335.2</b>
15–24	537.3	258.4	279	15–24	478.2	230.0	248.2
25–54	174.7	78.5	96.2	25–54	149.3	67.4	81.9
55–64	5.0	2.9	2.1	55–64	6.9	2.2	4.6
65 и више година	/	/	/	65 и више година	/	/	/

Извор: РЗС, Анкета о радној снази

### Основни контингенти радне снаге према полу, 2014. и 2018.

2014	(у хиљ.)			2018	(у хиљ.)		
	Укупно	Пол			Укупно	Пол	
		мушки	женски			мушки	женски
<b>Становништво старо 15 и више година</b>	<b>6099.2</b>	<b>2941.1</b>	<b>3158.0</b>	<b>Становништво старо 15 и више година</b>	<b>5955.1</b>	<b>2872.5</b>	<b>3082.6</b>
<b>Активно</b>	3167.6	1784.0	1383.6	<b>Активно</b>	3245.1	1805.4	1439.7
<b>Запослено</b>	2559.4	1457.0	1102.5	<b>Запослено</b>	2832.9	1590.1	1242.9
<b>Незапослено</b>	608.2	327.0	281.2	<b>Незапослено</b>	412.2	215.4	196.8
<b>Неактивно</b>	2931.6	1157.2	1774.4	<b>Неактивно</b>	2710.0	1067.1	1642.9

Извор: РЗС, Анкета о радној снази

### Основни контингенти радне снаге према старосним групама и полу, 2014

2014	(у хиљ.)									
	Укупно		Активни		Запослени		Незапослени		Неактивни	
	мушки	женски	мушки	женски	мушки	женски	мушки	женски	мушки	женски
<b>Укупно</b>	<b>2941.1</b>	<b>3158.0</b>	<b>1784.0</b>	<b>1383.6</b>	<b>1457.0</b>	<b>1102.5</b>	<b>327.0</b>	<b>281.2</b>	<b>1157.2</b>	<b>1774.4</b>
15–24	413.1	391.3	145.7	83.3	78.5	41.6	67.2	41.6	267.4	308.1
25–54	1457.4	1451.1	1273.8	1085.2	1054.7	863.3	219.2	221.9	183.6	365.9
55–64	531.9	578.6	293.8	171.3	253.7	153.9	40.1	17.4	238.1	407.3
65 и више година	538.8	737.0	70.7	43.8	70.2	43.5	/	/	468.1	693.1

Извор: РЗС, Анкета о радној снази

### Основни контингенти радне снаге према старосним групама и полу, 2018

2018	(у хиљ.)									
	Укупно		Активни		Запослени		Незапослени		Неактивни	
	мушки	женски	мушки	женски	мушки	женски	мушки	женски	мушки	женски
<b>Укупно</b>	<b>2872.5</b>	<b>3082.6</b>	<b>1805.4</b>	<b>1439.7</b>	<b>1590.1</b>	<b>1242.9</b>	<b>215.4</b>	<b>196.8</b>	<b>1067.1</b>	<b>1642.9</b>
15–24	374.4	352.7	135.9	82.3	97.4	55.9	38.5	26.3	238.5	270.4
25–54	1413.4	1394.8	1265.0	1088.5	1117.2	935.8	147.8	152.7	148.4	306.3
55–64	490.9	538.8	309.3	215.4	281.1	198.0	28.2	17.5	181.6	323.4
65 и више година	593.8	796.3	95.2	53.5	94.4	53.1	/	/	498.5	742.8

Извор: РЗС, Анкета о радној снази

Формална запосленост по полу и секторима делатности, 2014				Формална запосленост по полу и секторима делатности,2018			
2014	Укупно	(у хиљ.)		2018	Укупно	(у хиљ.)	
		Пол				Пол	
		мушки	женски			мушки	женски
Стари 15 и више година	2016.9	1160.5	856.5	Стари 15 и више година	2279.1	1290.7	988.4
Пољопривреда, шумарство и рибарство	179.3	148.5	30.9	Пољопривреда, шумарство и рибарство	223.0	179.5	43.5
Рударство	31.9	26.2	5.6	Рударство	32.5	26.7	5.9
Прерађивачка индустрија	382.6	244.8	137.9	Прерађивачка индустрија	488.4	300.4	188.0
Снабдевање ел. енергијом, гасом и паром	38.0	29.6	8.4	Снабдевање ел. енергијом, гасом и паром	42.3	34.3	8.0
Снабдевање водом и управљање отпадним водама	37.0	27.2	9.7	Снабдевање водом и управљање отпадним водама	39.1	28.4	10.6
Грађевинарство	81.9	65.6	16.4	Грађевинарство	79.4	72.0	7.5
Трговина на велико и мало, поправка моторних возила	309.4	145.4	164.0	Трговина на велико и мало, поправка моторних возила	334.4	145.9	188.5
Саобраћај и складиштење	129.6	104.3	25.3	Саобраћај и складиштење	142.8	113.2	29.6
Услуге смештаја и исхране	53.0	29.1	23.9	Услуге смештаја и исхране	83.3	40.7	42.7
Информисање и комуникације	56.6	35.8	20.9	Информисање и комуникације	68.6	41.4	27.2
Финансијске делатности и делатност осигурања	45.4	16.1	29.3	Финансијске делатности и делатност осигурања	42.8	16.8	26.0
Пословање некретнинама	2.8	/	2.1	Пословање некретнинама	3.3	1.1	2.2
Стручне, научне, иновационе и техничке делатности	67.5	30.3	37.2	Стручне, научне, иновационе и техничке делатности	94.7	47.1	47.7
Административне и помоћне услужне делатности	50.0	32.4	17.6	Административне и помоћне услужне делатности	45.3	27.5	17.8
Државна управа, одбрана и обавезно социјално осигурање	153.2	92.0	61.2	Државна управа, одбрана и обавезно социјално осигурање	152.9	88.9	64.0
Образовање	159.3	46.5	112.8	Образовање	174.6	48.0	126.6
Здравствена и социјална заштита	151.3	37.2	114.1	Здравствена и социјална заштита	154.6	38.8	115.8
Уметност, забава и рекреација	39.2	24.9	14.3	Уметност, забава и рекреација	35.7	19.9	15.8
Остале услужне делатности	39.8	19.1	20.7	Остале услужне делатности	39.3	19.5	19.8
Делатност домаћинства као послодавца	8.4	4.6	3.8	Делатност домаћинства као послодавца	/	/	/
Делатност екстериторијалних организација и тела	/	/	/	Делатност екстериторијалних организација и тела	1.9	/	1.2

Извор: РЗС, Анкета о радној снази

**Незапослени према старосним групама и полу, 2014. и 2018.**

2014	(у хиљ.)			2018	(у хиљ.)		
	Укупно	Пол			Укупно	Пол	
		мушки	женски			мушки	женски
<b>Укупно</b>	<b>608.2</b>	<b>327</b>	<b>281.2</b>	<b>Укупно</b>	<b>412.2</b>	<b>215.4</b>	<b>196.8</b>
15–24	108.8	67.2	41.6	15–24	64.8	38.5	26.3
25–54	441	219.2	221.9	25–54	300.5	147.8	152.7
55–64	57.5	40.1	17.4	55–64	45.7	28.2	17.5
65 и више година	/	/	/	65 и више година	1.2	/	/

Извор: РЗС, Анкета о радној снази

**Неформално запослени према старосним групама и полу, 2014. и 2018.**

2014	(у хиљ.)			2018	(у хиљ.)		
	Укупно	Пол			Укупно	Пол	
		мушки	женски			мушки	женски
<b>Укупно</b>	<b>542.5</b>	<b>296.5</b>	<b>246.0</b>	<b>Укупно</b>	<b>553.8</b>	<b>299.3</b>	<b>254.5</b>
15–24	43.5	29.8	13.7	15–24	42.6	28.3	14.4
25–54	303.4	169.3	134.0	25–54	301.3	167.3	134.0
55–64	121.3	60.8	60.5	55–64	119.1	55.0	64.1
65 и више година	74.4	36.6	37.8	65 и више година	90.8	48.8	42.0

Извор: РЗС, Анкета о радној снази

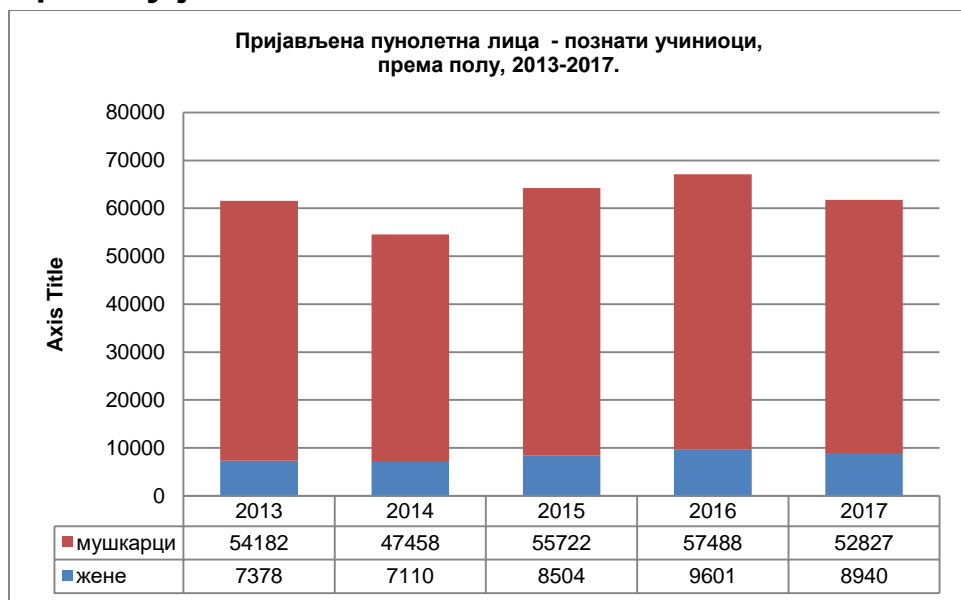
**Неформална запосленост по полу и секторима делатности, 2014. и 2018.**

2014	(у хиљ.)			2018	(у хиљ.)		
	Укупно	Пол			Укупно	Пол	
		мушки	женски			мушки	женски
<b>Стари 15 и више година</b>	<b>542.5</b>	<b>296.5</b>	<b>246.0</b>	<b>Стари 15 и више година</b>	<b>553.8</b>	<b>299.3</b>	<b>254.5</b>
Пољопривреда, шумарство и рибарство	328.8	163.3	165.5	Пољопривреда, шумарство и рибарство	228.0	102.1	125.8
Рударство	/	/	-	Рударство	/	/	-
Прерађивачка индустрија	23.8	15.0	8.9	Прерађивачка индустрија	29.6	18.8	10.8
Снабдевање ел. енергијом, гасом и паром	/	/	-	Снабдевање ел. енергијом, гасом и паром	/	-	/
Снабдевање водом и управљање отпадним водама	2.8	2.1	/	Снабдевање водом и управљање отпадним водама	4.7	4.0	/
Грађевинарство	33.2	33.2	/	Грађевинарство	46.1	45.8	/
Трговина на велико и мало, поправка моторних возила	29.3	17.7	11.7	Трговина на велико и мало, поправка моторних возила	39.3	22.6	16.8
Саобраћај и складиштење	7.7	7.5	/	Саобраћај и складиштење	7.3	6.8	/
Услуге смештаја и исхране	14.2	5.7	8.5	Услуге смештаја и исхране	18.6	10.5	8.1
Информисање и комуникације	4.0	3.2	0.8	Информисање и комуникације	3.9	2.8	1.1
Финансијске делатности и делатност осигурања	/	/	/	Финансијске делатности и делатност осигурања	/	/	/
Пословање некретнинама	/	-	/	Пословање некретнинама	/	/	-
Стручне, научне, иновационе и техничке делатности	3.6	1.1	2.5	Стручне, научне, иновационе и техничке делатности	7.0	3.6	3.4
Административне и помоћне услужне делатности	6.2	4.1	2.1	Административне и помоћне услужне делатности	8.8	2.8	6.0
Државна управа, одбрана и обавезно социјално осигурање	-	-	-	Државна управа, одбрана и обавезно социјално осигурање	/	/	/
Образовање	1.7	/	1.4	Образовање	3.4	/	2.7
Здравствена и социјална заштита	1.1	-	1.1	Здравствена и социјална заштита	1.9	/	1.3

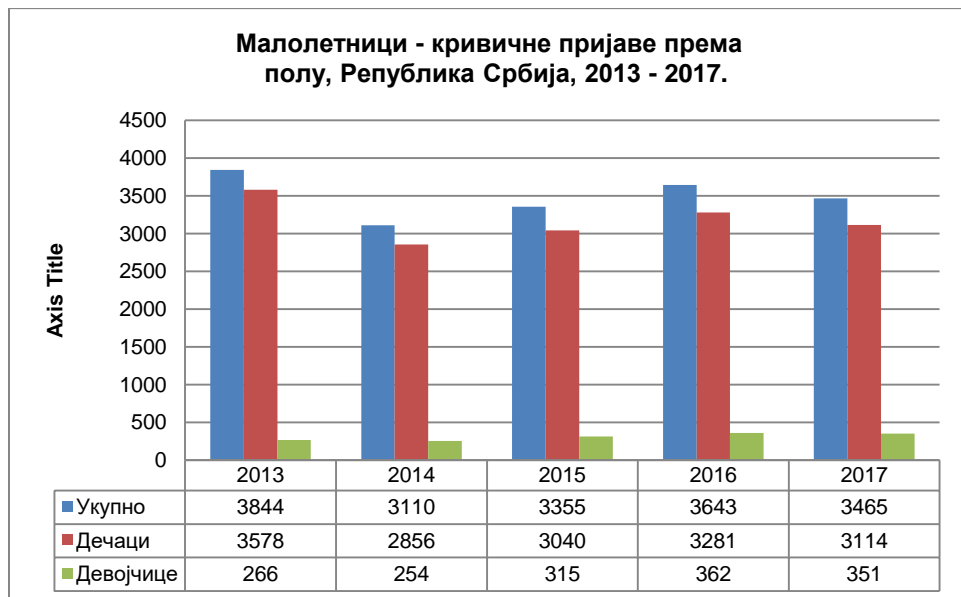
Уметност, забава и рекреација	10.1	7.4	2.8	Уметност, забава и рекреација	13.0	9.0	4.0
Остале услужне делатности	11.1	5.5	5.6	Остале услужне делатности	12.4	6.4	6.0
Делатност домаћинства као послодавца	64.1	30.1	34.0	Делатност домаћинства као послодавца	129.0	62.2	66.8
Делатност екстериторијалних организација и тела	/	-	/	Делатност екстериторијалних организација и тела	/	/	-

Извор: РЗС, Анкета о радној снази

## Правосуђе

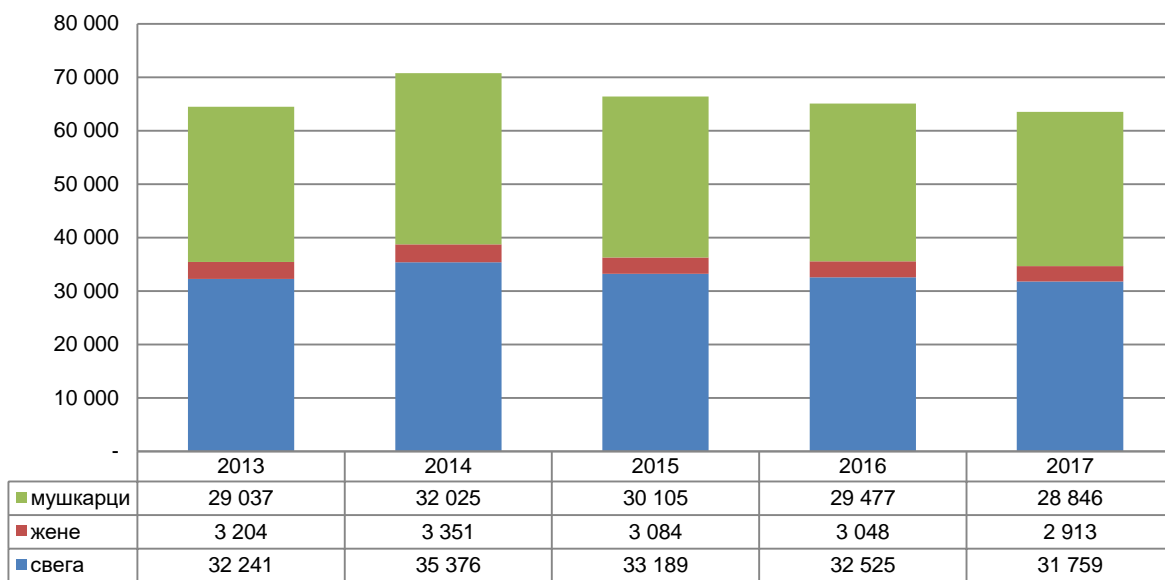


Извор: РЗС, април 2019.



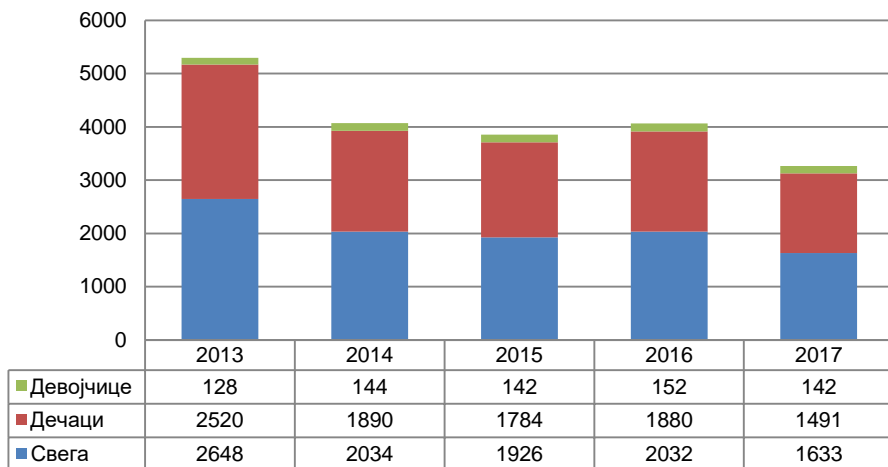
Извор: РЗС, април 2019.

**Осуђена пунолетана лица, према полу, 2013-2017.**



Извор: РЗС, април 2019.

**Малолетници - изречене кривичне санкције, према полу, Република Србија, 2013-2017.**



Извор: РЗС, април 2019.



# Република Србија

## Циљеви одрживог развоја

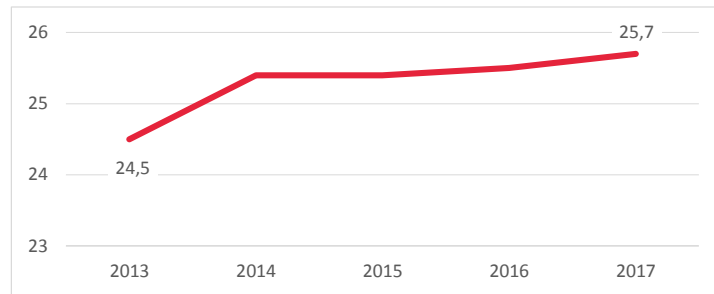


### Циљ 1. Окончати сиромаштво свуда и у свим облицима

1.2 До 2030. најмање за половину смањити број мушкараца, жена и деце свих узраста који живе у било ком облику сиромаштва, према националним дефиницијама сиромаштва

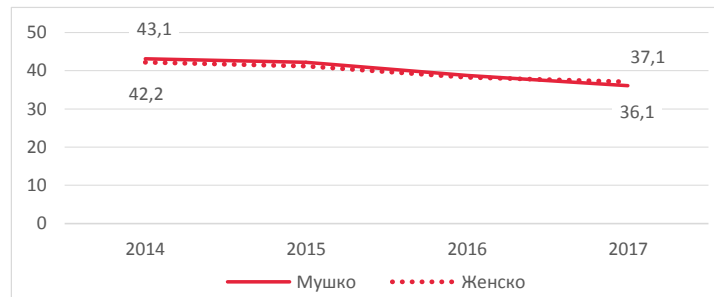
1.2.1 Стопа ризика од сиромаштва, 2013-2017. (%)

Извор: Анкета о приходима и условима живота (SILC), РЗС



1.2.2 Стопа ризика од сиромаштва или социјалне искључености према полу, 2014-2017. (%)

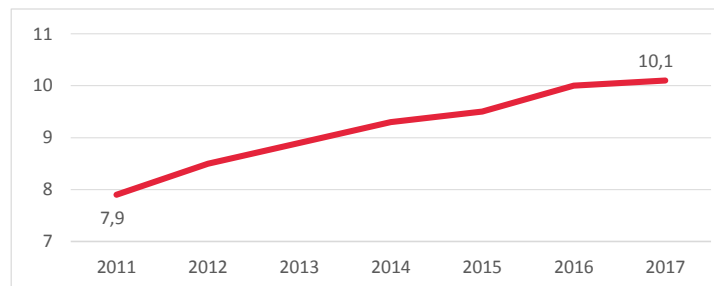
Извор: Анкета о приходима и условима живота (SILC), РЗС



1.3 Применити одговарајуће националне системе социјалне заштите и мере за све, укључујући најугроженије, и до 2030. постићи довољно велики обухват сиромашних и рањивих

1.3.1 Удео корисника социјалне заштите у укупној популацији, 2011-2017. (%)

Извор: Републички завод за социјалну заштиту и Витална статистика, РЗС

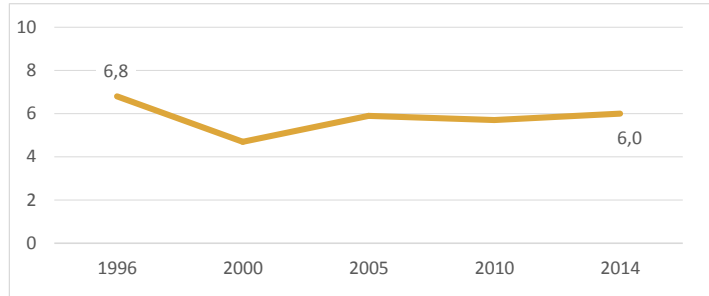


## Циљ 2. Окончати глад, постићи безбедност хране и побољшану исхрану и промовисати одрживу пољопривреду

2.2 До 2030. окончати све облике неухрањености, уз постизање, до 2025. године, међународно договорених циљева који се односе на заостајање у расту и тежине у односу на висину код деце млађе од 5 година, и усмерити пажњу на нутритивне потребе адолесценткиња, трудница и дојиља те старијих лица

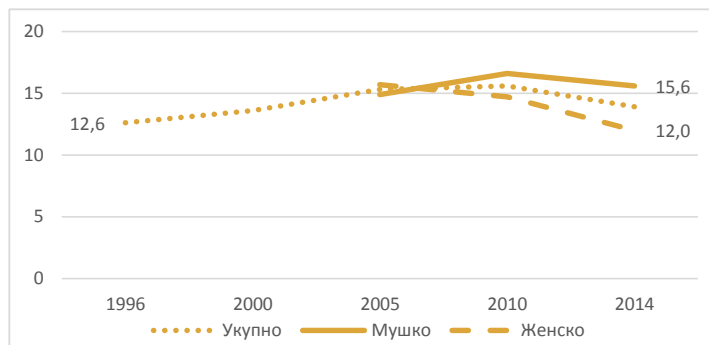
2.2.1 Преваленција заостајања у расту (висина за узраст <-2 стандардне девијације од средње вредности према стандардима Светске здравствене организације (СЗО) за раст деце), међу децом до 5 година, 1996-2014. (%)

Извор: Истраживање вишеструких показатеља (MICS), РЗС и УНИЦЕФ



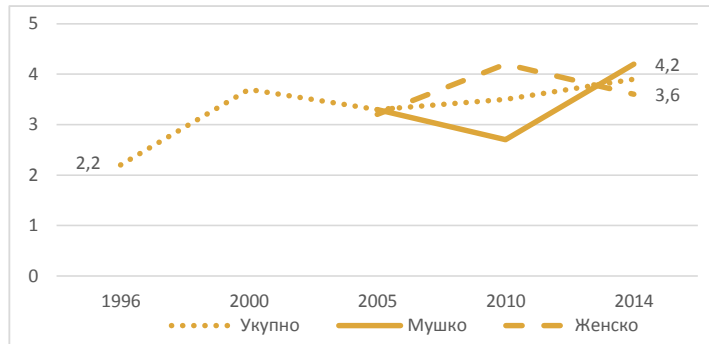
2.2.2a Преваленција гојазности, 1996-2014. (%)

Извор: Истраживање вишеструких показатеља (MICS), РЗС и УНИЦЕФ



2.2.2b Преваленција губитка масе, 1996-2014. (%)

Извор: Истраживање вишеструких показатеља (MICS), РЗС и УНИЦЕФ

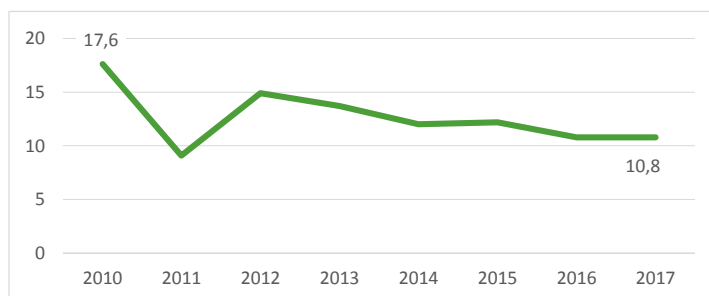


## Циљ 3. Обезбедити здрав живот и промовисати благостање за људе свих генерација

3.1 До 2030. смањити глобални однос матерналне смртности на мање од 70 на 100.000 живорођених

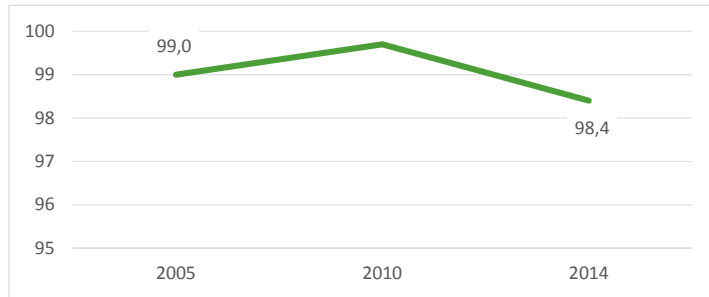
3.1.1 Однос матерналне смртности, 2010-2017.\*

Извор: Витална статистика, РЗС  
\* Умрли на 100.000 живорођених



3.1.2 Процент порођаја обављених уз надзор обучених здравствених радника, 2005-2014. (%)

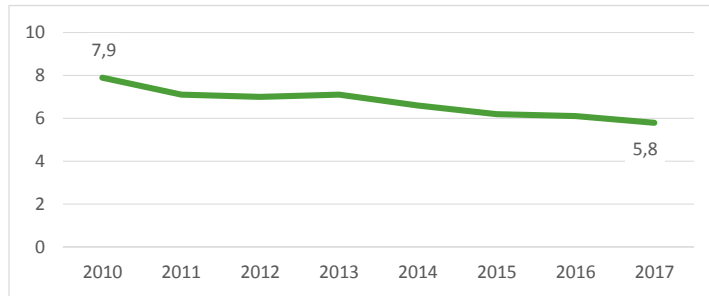
Извор: Истраживање вишеструких показатеља (MICS), РЗС и УНИЦЕФ



3.2 До 2030. окончати смртне случајеве који се могу спречити код новорођенчади и деце млађе од 5 година, где ће све земље имати за циљ смањење неонаталне смртности на не више од 12 на 1.000 живорођених и смртности деце испод 5 година на не више од 25 на 1.000 живорођених

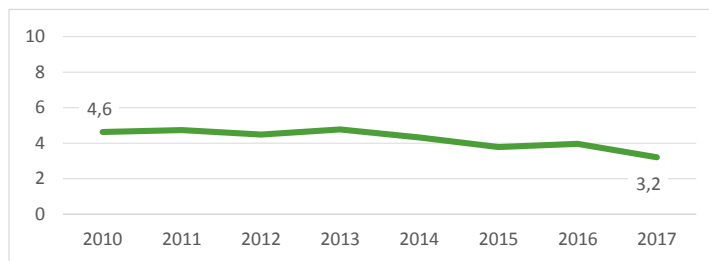
3.2.1 Стопа смртности деце испод пет година старости, 2010-2017. (умрли на 1.000 живорођених)

Извор: Витална статистика, РЗС



3.2.2 Стопа неонаталне смртности, 2010-2017. (умрли на 1.000 живорођених)

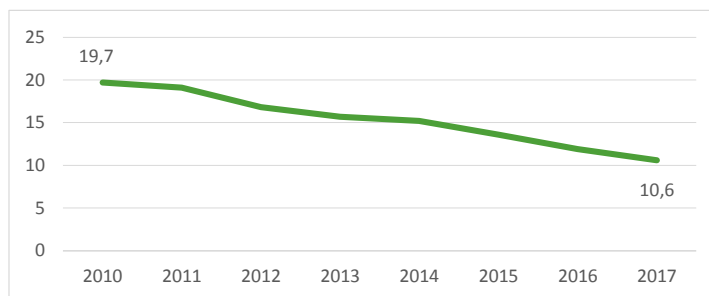
Извор: Витална статистика, РЗС



3.3 До 2030. окончати епидемије АИДС-а, туберкулозе, маларије и занемарених тропских болести и борити се против хепатитиса, болести које се преносе водом и осталих заразних болести

3.3.2 Инциденција туберкулозе на 100.000 становника, 2010-2017.

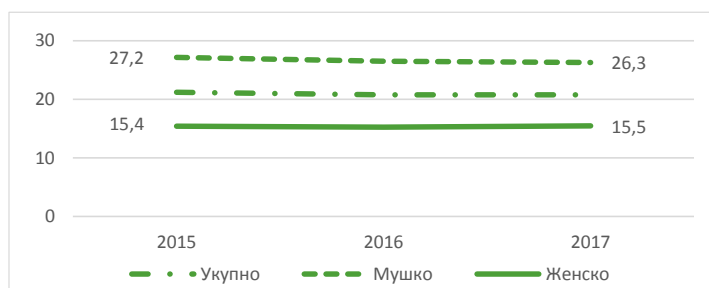
Извор: Институт за јавно здравље Србије и Витална статистика, РЗС



3.4 До 2030. смањити за једну трећину превремени морталитет од непрениосивих болести кроз превенцију и лечење и промовисати ментално здравље и благостање

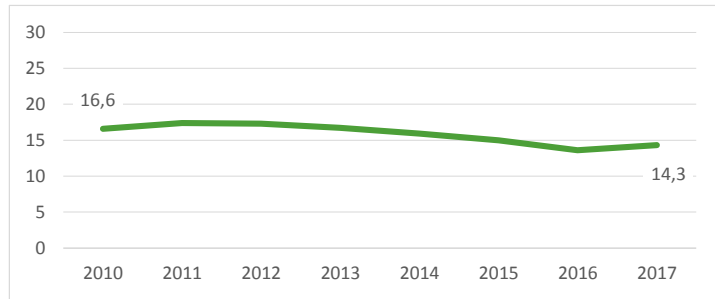
3.4.1 Стопа смртности која се приписује кардио-васкуларним болестима, раку, дијабетесу или хроничним респираторним болестима, 2015-2017. (%)

Извор: Институт за јавно здравље Србије и Витална статистика, РЗС



3.4.2 Стопа смртности услед самоубиства, 2010-2017. (на 100.000 становника)

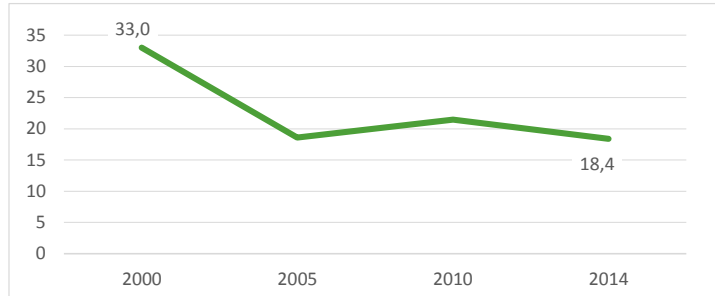
Извор: Витална статистика, РЗС



3.7 До 2030. обезбедити универзални приступ услугама које се односе на полну и репродуктивну здравствену заштиту укључујући планирање породице, информисање и образовање, као и интеграцију репродуктивног здравља у националне стратегије и програме

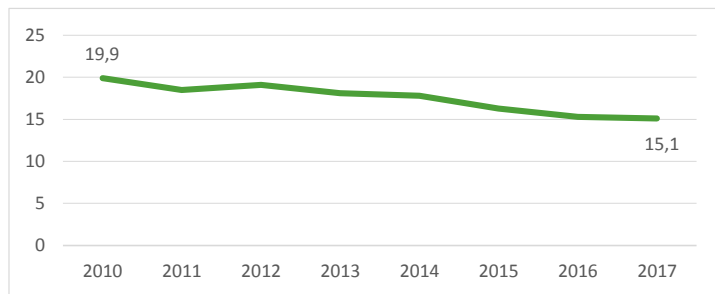
3.7.1 Удео жена у репродуктивном периоду (старости 15-49 година) које своје потребе за планирање породице задовољавају савременим методама, 2000-2014. (%)

Извор: Истраживање вишеструких показатеља (MICS), РЗС и УНИЦЕФ



3.7.2 Стопа рађања адолесценткиња (старости 15-19 година) на 1.000 жена из те старосне групе, 2010-2017.

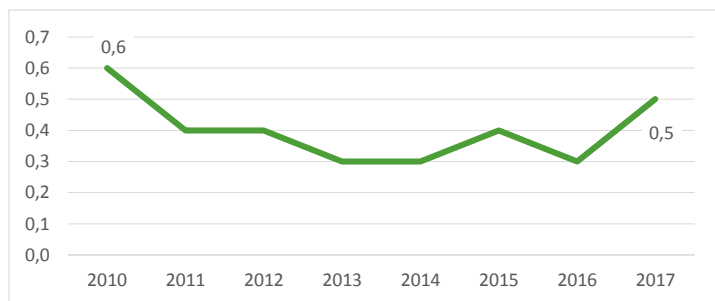
Извор: Витална статистика, РЗС



3.9 До 2030. значајно смањити број смртних случајева и обољења од опасних хемикалија и загађења и контаминације ваздуха, воде и земљишта

3.9.3 Стопа смртности која се приписује ненамерном тровању, 2010-2017. (на 100.000 становника)

Извор: Витална статистика, РЗС

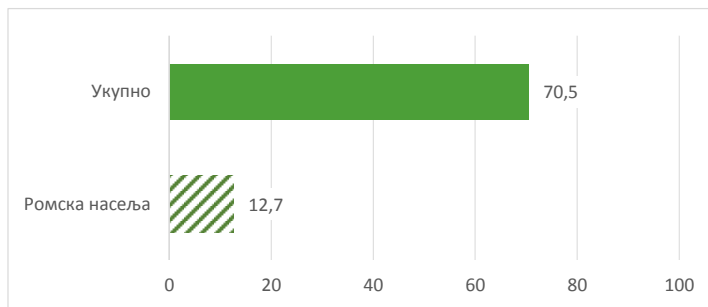


3.b Подržати истраживања и развој вакцина и лекова за преносиве и непреносиве болести које примарно погађају земље у развоју, обезбедити доступност јефтиних основних лекова и вакцина у складу са „Декларацијом из Дохе о Споразуму о трговинским аспектима права интелектуалне својине (TRIPS) и јавном здрављу“, којом се потврђује право земаља у развоју да у потпуности користе одредбе „Споразума о трговинским аспектима права интелектуалне својине“ које се односе на флексибилност у погледу заштите јавног здравља и, посебно, обезбеђују доступност лекова за све

3.b.1 Удео циљне популације обухваћене свим вакцинама из националног програма \*, 2014. (%)

Извор: Истраживање вишеструких показатеља (MICS), РЗС и УНИЦЕФ

\* Деца узраста 24-35 месеци



3.c Значајно повећати финансирање у области здравства, као и регрутовање, развијање, обучавање и задржавање здравствених радника у земљама у развоју, посебно у најмање развијеним земљама и малим острвским државама у развоју

3.c.1 Густина и дистрибуција здравствених радника, 2010-2016. \*

Извор: Институт за јавно здравље Србије и Витална статистика, РЗС

\* На 10.000 становника



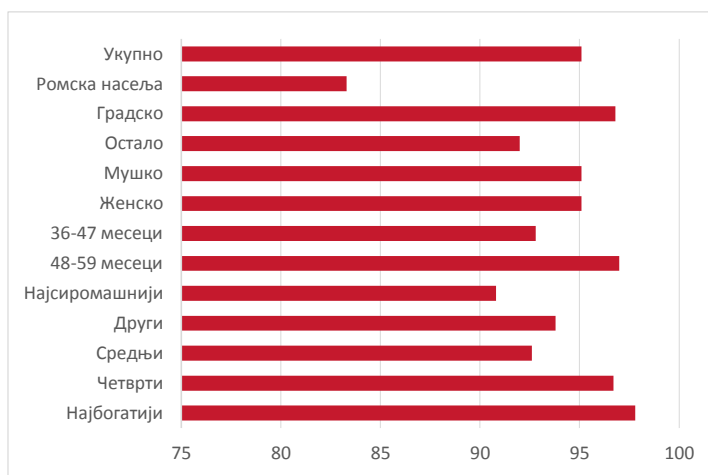
## Циљ 4. Обезбедити инклузивно и праведно квалитетно образовање и промовисати могућност целоживотног учења за све

4.2 До 2030. обезбедити да све девојчице и дечаки имају приступ квалитетном развоју у раном детињству, бризи и предшколском образовању како би били спремни за основно образовање

4.2.1 Удео деце млађе од 5 година која се правилно развијају у доменима: здравља, образовања и психо-социјалног благостања \*, према полу, 2014. (%)

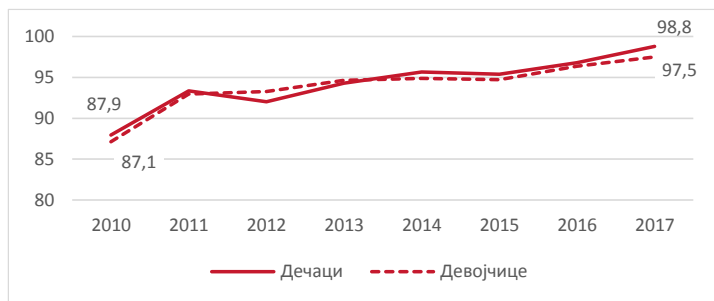
Извор: Истраживање вишеструких показатеља (MICS), РЗС и УНИЦЕФ

\* Индекс раног развоја детета



4.2.2 Стопа учешћа у организованом учењу (годину дана пре званичног узраста за упис у основну школу), према полу, 2010-2017. (%)

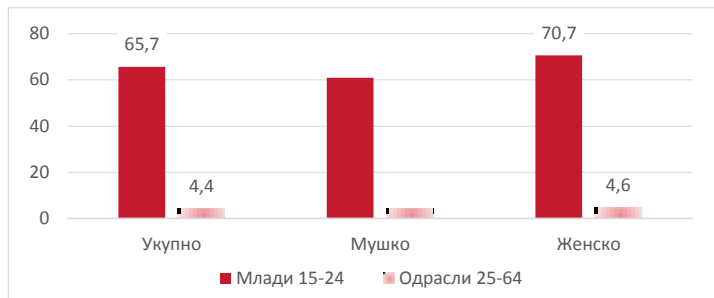
Извор: Статистика образовања, РЗС



4.3 До 2030. обезбедити једнаку доступност приступачног и квалитетног стручног образовања на свим нивоима, укључујући и универзитетско, за све жене и мушкарце

4.3.1 Стопа учешћа младих и одраслих у формалном и неформалном образовању и обукама у претходних 12 месеци, према полу, 2017. (%)

Извор: Анкета о радној снази, РЗС

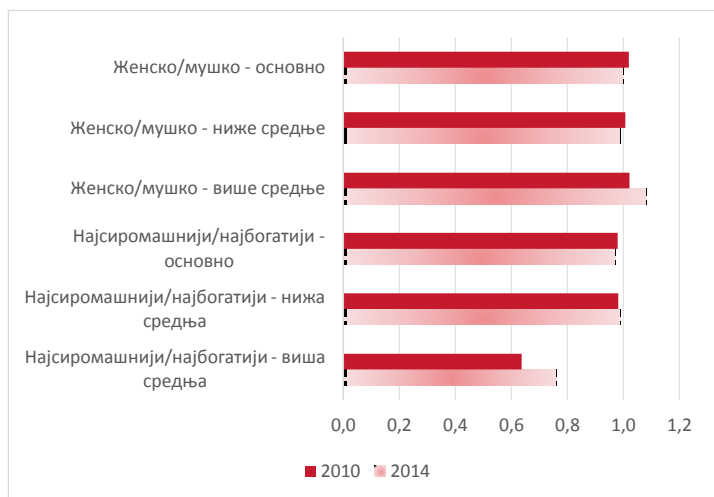


4.5 До 2030. елиминисати родну неједнакост у образовању и обезбедити једнак приступ свим нивоима образовања и стручном оспособљавању за рањиве групе, укључујући особе са инвалидитетом, аутохтоно становништво и децу у рањивим ситуацијама

4.5.1 Индекси паритета (жене/ мушкарци, остала/градска насеља, најнижи/највиши квинтил благостања и осталих као што су инвалидитет, аутохтоност становништва и погођеност конфликтима, како подаци постају доступни) за све индикаторе образовања са ове листе које је могуће разврстати по овим критеријумима, 2010. и 2014.\*

Извор: Истраживање вишеструких показатеља (MICS), РЗС и УНИЦЕФ

\* ISCED 2011

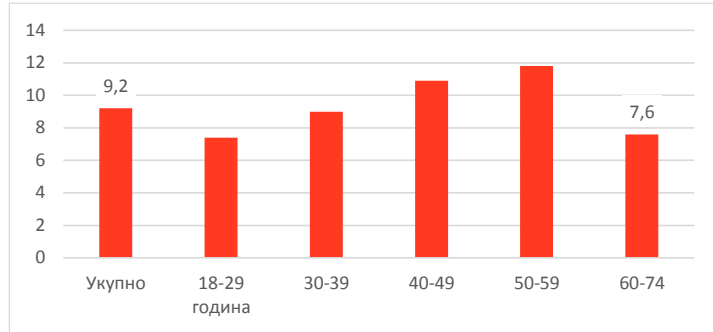


## Циљ 5. Постићи родну равноправност и оснаживати све жене и девојнице

5.2 Елиминисати све облике насиља над свим женама и девојцицама у јавној и приватној сфери, укључујући трговину људима, сексуалне и друге облике експлоатације

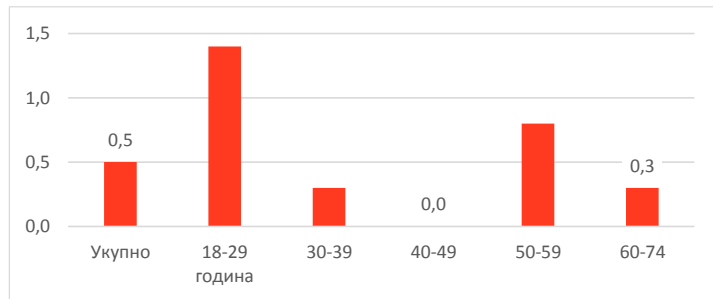
5.2.1 Удео жена и девојака старости 18 до 74 године које су или које су биле изложене физичком, сексуалном или психолошком насиљу од стране садашњег или бившег интимног партнера током протеклих 12 месеци, према старости, 2018. (%)

Извор: Анкета о добробити и сигурности жена, ОЕБС



5.2.2 Удео жена и девојака старости 18 до 74 године које су биле изложене сексуалном насиљу од стране особа које нису биле њихов интимни партнер током протеклих 12 месеци, према старости, 2018. (%)

Извор: Анкета о добробити и сигурности жена, ОЕБС



5.3 Елиминисати све штетне праксе као што су дечији, рани и присилни бракови и сакаћење женских гениталија

5.3.1 Удео жена старости 20-24 године које су први пут ступиле у брак или ванбрачну заједницу пре 15. године и пре 18. године, 2005-2014. (%)

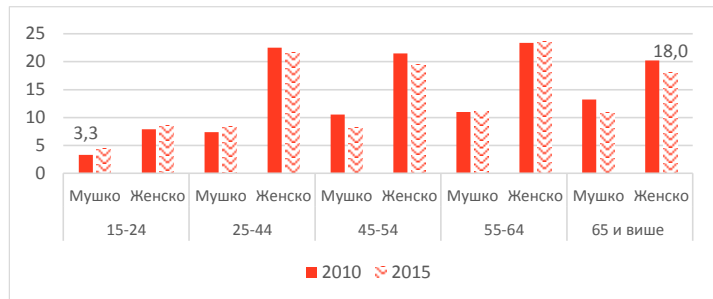
Извор: Истраживање вишеструких показатеља (MICS), РЗС и УНИЦЕФ



5.4 Препознати и вредновати неплаћени рад, бригу и старање у домаћинству, кроз обезбеђивање јавних услуга, инфраструктуре и политике социјалне заштите, и кроз промовисање заједничке одговорности у домаћинству и породици, на национално прикладан начин

5.4.1 Удео времена које се проводи у обављању неплаћених послова у домаћинству и бризи за друге, становништво старости 15 и више година, према полу и старости, 2010. и 2015. (%)

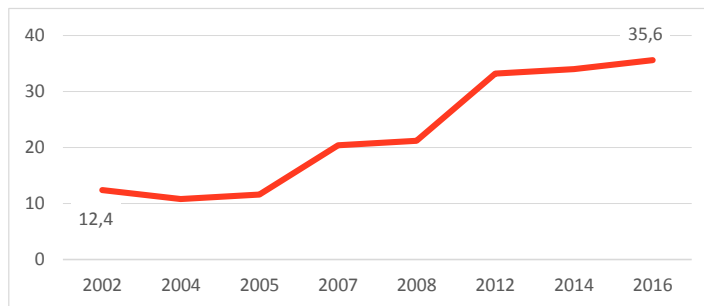
Извор: Истраживање о коришћењу времена (TUS), РЗС



5.5 Обезбедити да жене у потпуности и ефективно учествују и имају једнаке могућности за руковођење на свим нивоима доношења одлука у политичком, привредном и јавном животу

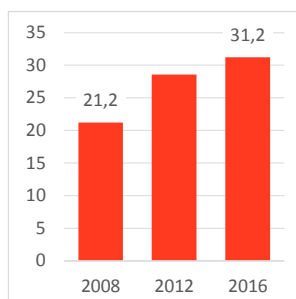
5.5.1a Удео жена у националним парламентима, 2002-2016. (%)

Извор: Избори за народне посланике, РЗС



5.5.1b Удео жена у локалним самоуправама, 2008-2016. (%)

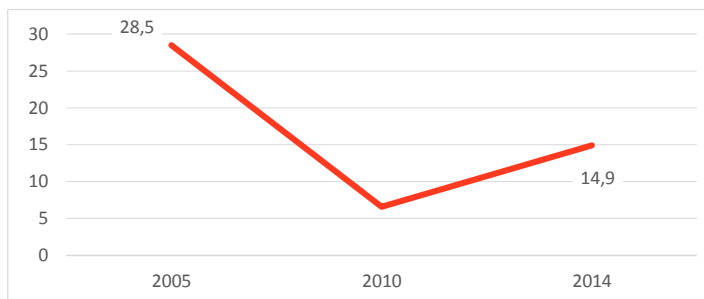
Извор: Избори за народне посланике, РЗС



5.6 Обезбедити универзалан приступ услугама сексуалног и репродуктивног здравља и репродуктивних права, како је договорено у складу са „Програмом акције Међународне конференције о становништву и развоју“ и „Пекиншком платформом за акцију“, односно са документима који су настали као резултат њихових аналитичких конференција

5.6.1 Незадовољена потреба за контрацептивним средствима, 2005-2014. (%)

Извор: Истраживање вишеструких показатеља (MICS), РЗС и УНИЦЕФ

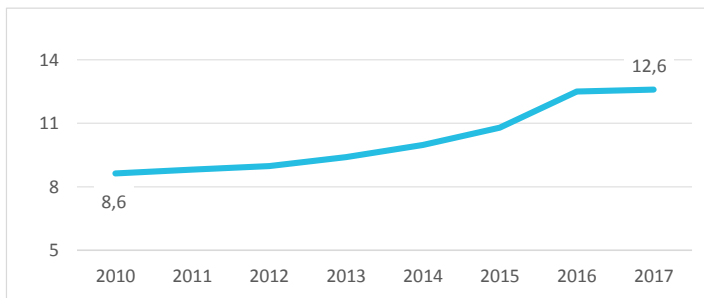


## Циљ 6. Обезбедити доступност и одрживо управљање водом и санитацијама за све

6.3 До 2030. унапредити квалитет воде смањењем загађења, елиминисати одлагање и на најмању могућу меру свести испуштање опасних хемикалија и материја, преполовити удео непречишћених отпадних вода и значајно повећати рециклирање и безбедну поновну употребу на глобалном нивоу

6.3.1 Популација прикључена на третман урбаних отпадних вода са најмање секундарним третманом, 2010-2017. (%)

Извор: Статистика животне средине, РЗС

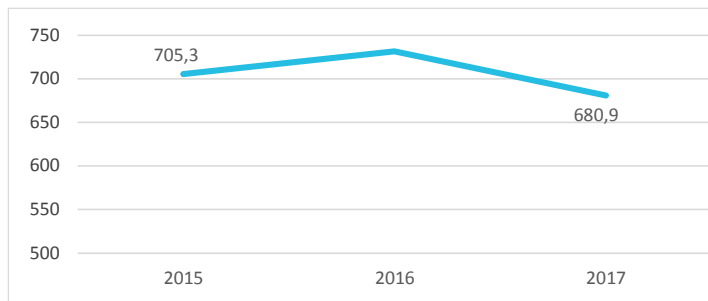




6.4 До 2030. битно повећати ефикасност коришћења воде у свим секторима и обезбедити одрживу експлоатацију воде и снабдевање слатком водом како би се одговорило на несташицу воде и у знатној мери смањило број људи који се суочавају са несташicom воде

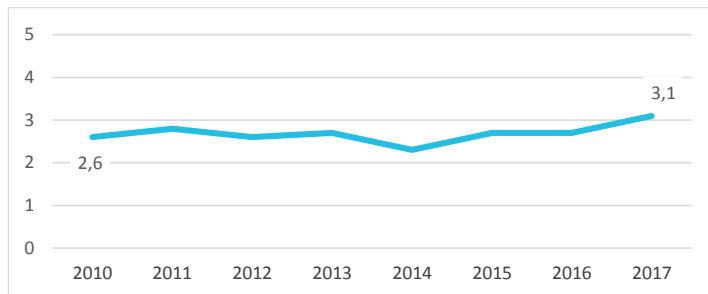
6.4.1 Промене у ефикасности коришћења вода током времена, 2015-2017. (PCД/м3)

Извор: Статистика животне средине, РЗС



6.4.2. Индекс експлоатације воде (WEI) према врсти извора воде, 2010-2017. (%)

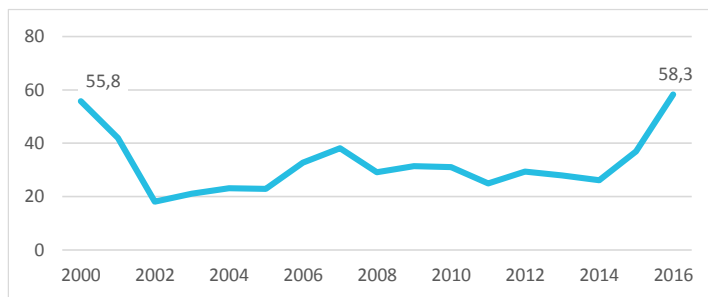
Извор: Статистика животне средине, РЗС



6.a До 2030. проширити међународну сарадњу са земљама у развоју и подршку тим земљама у стварању капацитета за активности и програме везане за водоснабдевање и санитацију, укључујући прикупљање воде, десалинацију, ефикасно коришћење воде, третман отпадних вода, рециклирање и технологије поновне употребе воде

6.a.1 Износ званичне развојне помоћи усмерене на водоснабдевање и санитацију који је део владиног усклађеног плана потрошње, 2000-2016. (мил. USD у сталним ценама)

Извор: GLAAS



6.b Подржати и појачати учешће локалних заједница у унапређивању управљања водоснабдевањем и санитацијом

6.b.1a Учествовање корисника услуга / заједница у планирању програма руралног снабдевања питком водом у закону или политици, по нивоу дефиниције у процедурама\*, 2014. и 2017.

Извор: GLAAS

\* 10 = Јасно дефинисано; 5 = Није јасно дефинисано; 0 = Податак није доступан

Година	Ниво дефиниције у процедурама	Вредност
2014	Јасно дефинисано	10
2017	Јасно дефинисано	10

6.b.1b Корисници / заједнице које учествују у програмима планирања руралног снабдевања питком водом, по нивоу учешћа\*, 2014. и 2017.

Година	Ниво учешћа	Вредност
2014	Ниско	1
2017	Високо	3

Извор: GLAAS

\* 3 = Високо; 2 = Средње; 1 = Ниско;

0 = Податак није доступан

6.b.1c Процедуре у закону или политици за учешће корисника услуга / заједница у планирању програма за управљање водним ресурсима, по нивоу дефиниције у процедурама\*, 2017.

Година	Ниво дефиниције у процедурама	Вредност
2017	Јасно дефинисано	10

Извор: GLAAS

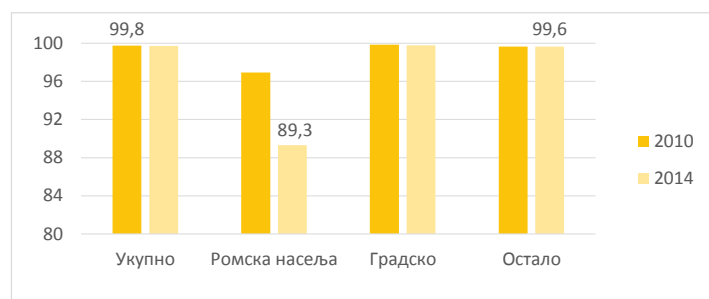
\* 10 = Јасно дефинисано; 5 = Није јасно дефинисано; 0 = Податак није доступан



## Циљ 7. Осигурати приступ доступној, поузданој, одрживој и модерној енергији за све

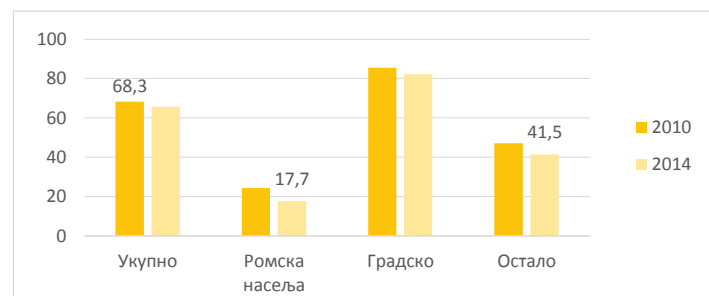
7.1 До 2030. обезбедити универзални приступ јефтиним, поузданим и модерним енергетским услугама

7.1.1 Удео становништва које има приступ електричној енергији, 2010. и 2014. (%)



Извор: Истраживање вишеструких показатеља (MICS), РЗС и УНИЦЕФ

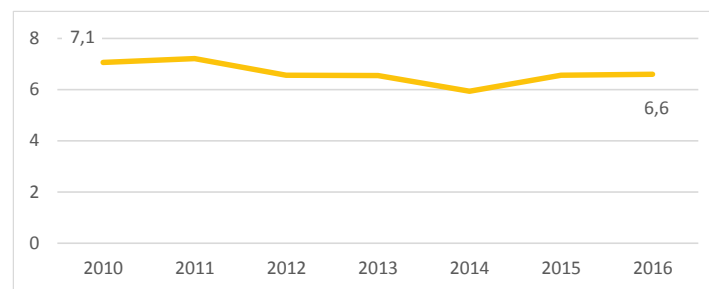
7.1.2 Удео становништва које се првенствено ослања на чиста горива и технологије за кување, 2010. и 2014. (%)



Извор: Истраживање вишеструких показатеља (MICS) - РЗС и УНИЦЕФ

7.3 До 2030. удвостручити глобалну стопу побољшања енергетске ефикасности

7.3.1 Енергетски интензитет мерен кроз примарну енергију и БДП, 2010-2016. (MJ/USD)



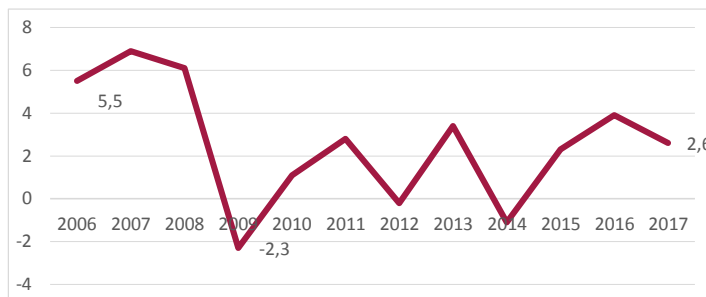
Извор: Статистика енергетике, РЗС

## Циљ 8. Промовисати континуиран, инклузиван и одржив економски раст, пуну и продуктивну запосленост и достојанствен рад за све

8.1 Одржати економски раст по глави становника у складу са националним околностима, а у најмање развијеним земљама одржати раст бруто домаћег производа на нивоу од најмање 7% годишње

8.1.1 Годишња стопа раста реалног БДП-а по глави становника, 2006-2017.

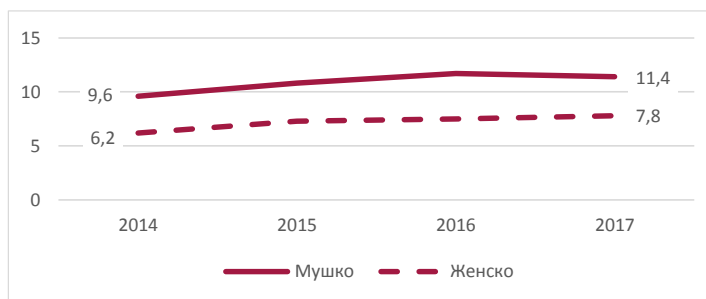
Извор: Национални рачуни, РЗС



8.3 Промовисати развојно оријентисане политике које подржавају продуктивне активности, стварање достојанствених послова, предузетништво, креативност и иновативност и подстицати формализацију и раст микропредузећа, односно малих и средњих предузећа, укључујући и приступ финансијским услугама

8.3.1 Удео неформалне запослености у непољопривредним делатностима, према полу, 2014-2017. (%)

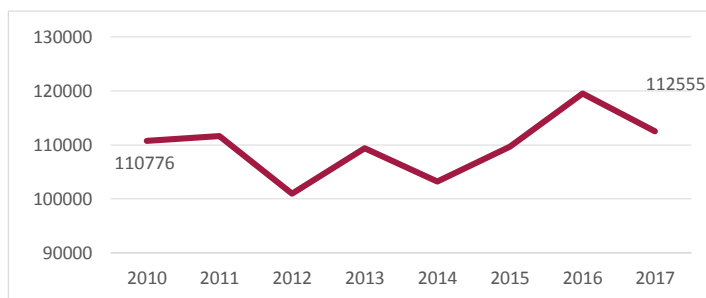
Извор: Анкета о радној снази, РЗС



8.4 Прогресивно унапредити, до 2030, глобалну ефикасност ресурса у потрошњи и производњи и уложити напоре да се економски раст раздвоји од деградације животне средине у складу са 10-годишњим оквиром програма одрживе потрошње и производње, уз водећу улогу развијених земаља

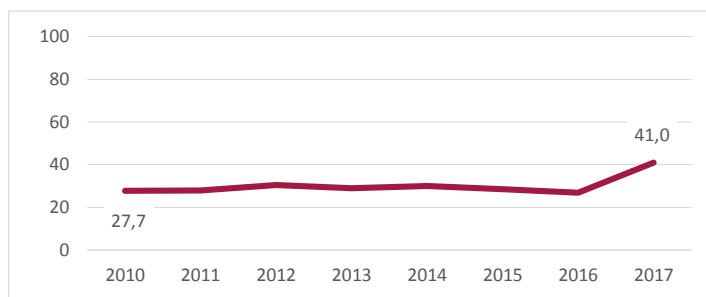
8.4.2a Потрошња домаћег материјала, 2010-2017. (хиљада тона)

Извор: Статистика животне средине, РЗС



8.4.2b Продуктивност ресурса, 2010-2017. (РСД/kg)

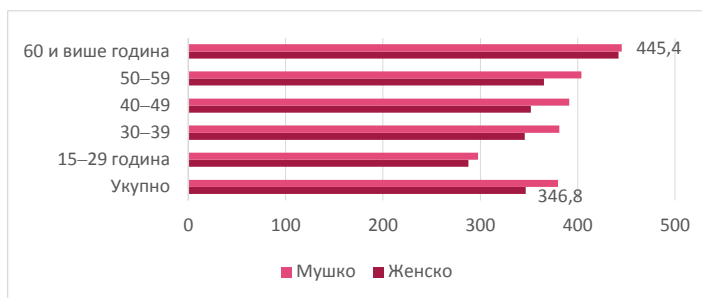
Извор: Статистика животне средине, РЗС



8.5 До 2030. постићи пуну и продуктивну запосленост и достојанствен рад за све жене и мушкарце, укључујући и младе људе и особе са инвалидитетом, као и једнаку плату за рад једнаке вредности

8.5.1a Просечна зарада жена и мушкараца по сату, према старости, 2014. (РСД)

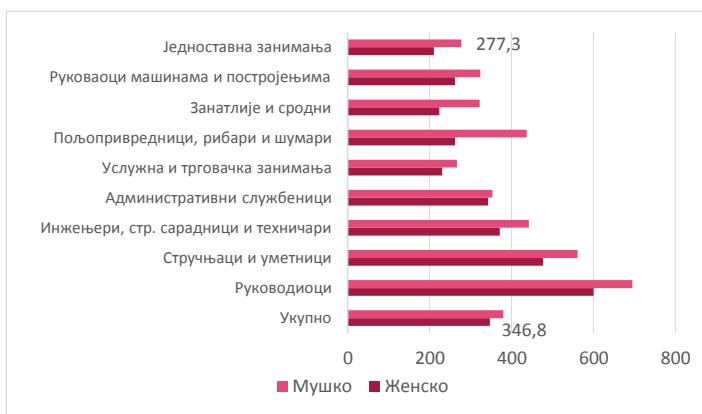
Извор: Истраживање о структури зарада (SES), РЗС



8.5.1b Просечна зарада жена и мушкараца по сату, према занимању и полу, 2014. (РСД)\*

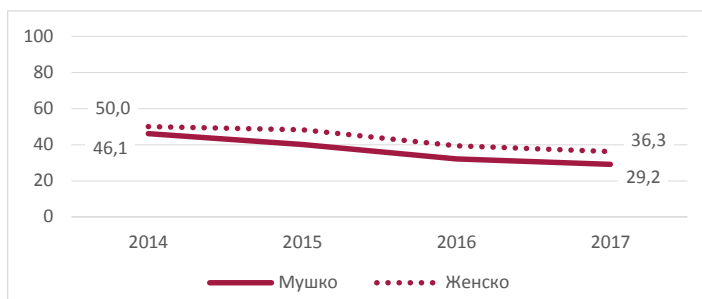
Извор: Истраживање о структури зарада (SES), РЗС

\* ISCO 08



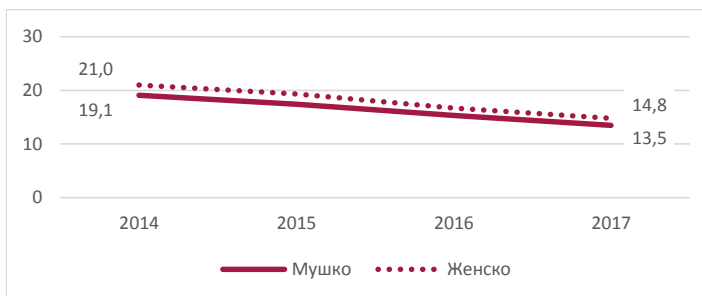
8.5.2a Стопа незапослености, становништво старости 15-24 године, према полу, 2014-2017. (%)

Извор: Анкета о радној снази, РЗС



8.5.2b Стопа незапослености, становништво старости 15-64 године, према полу, 2014-2017. (%)

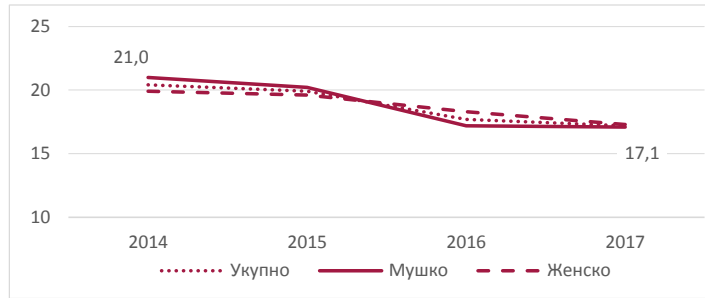
Извор: Анкета о радној снази, РЗС



8.6 До 2020. битно смањити удео младих који нису запослени нити су у процесу образовања или обуке

8.6.1 Удео младих (старости 15-24 године) који нису обухваћени образовањем, запосленошћу или обуком\*, 2014-2017. (%)

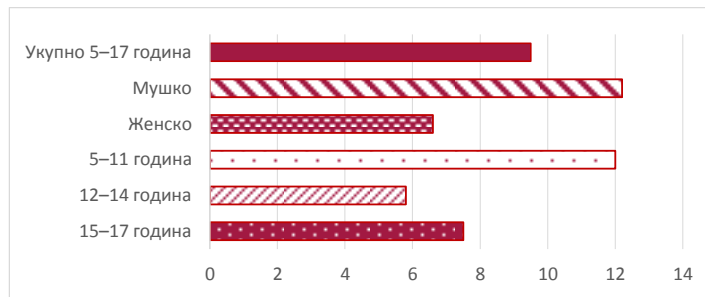
Извор: Анкета о радној снази, РЗС  
\* NEET индикатор



8.7 Предузимање хитних и ефикасних мера за искорењивање присилног рада; окончати савремено ропство и трговину људима и обезбедити забрану и отклањање најгорих облика дечијег рада, укључујући регрутовање и коришћење деце војника, а до 2025. окончати дечији рад у свим његовим облицима

8.7.1 Удео и укупан број деце старости 5-17 година која су укључена у дечији рад, према полу и старости, 2014. (%)

Извор: Истраживање вишеструких показатеља (MICS), РЗС и УНИЦЕФ

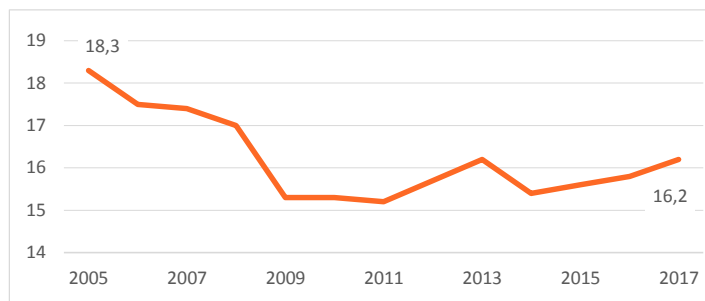


**Циљ 9. Изградити отпорну инфраструктуру, промовисати инклузивну и одрживу индустријализацију и подстицати иновације**

9.2 Промовисати инклузивну и одрживу индустријализацију и до 2030. значајно повећати удео индустрије у стопи запослености и бруто домаћем производу, у складу са националним околностима, а у најмање развијеним земљама удвостручити њен удео

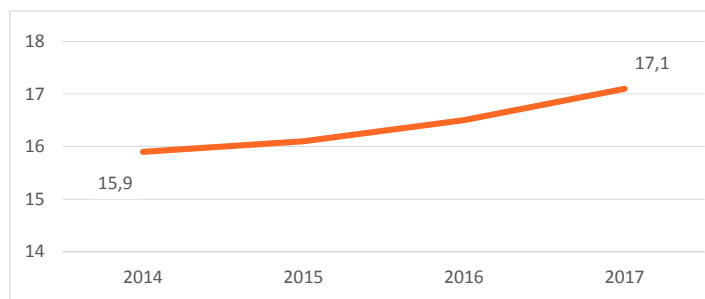
9.2.1 Бруто додата вредност прерађивачке индустрије, учешће у БДП-у и по глави становника, 2005-2017. (%)

Извор: Национални рачуни, РЗС



9.2.2 Запосленост у производњи као удео у укупној запослености, 2014-2017. (%)

Извор: Анкета о радној снази, РЗС

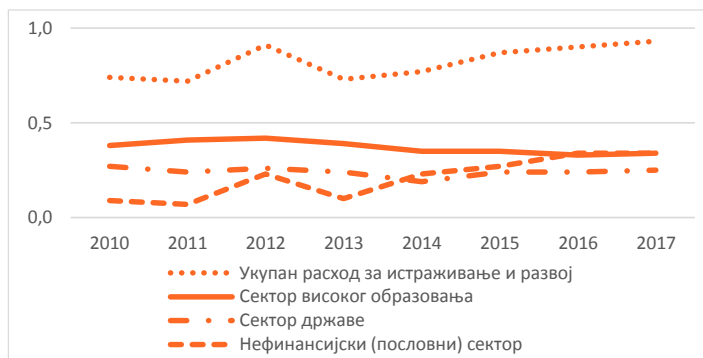


9.5 Унапредити научна истраживања, побољшати технолошке могућности индустријских сектора у свим земљама, посебно земљама у развоју, што подразумева да се до 2030. подстичу иновације и значајно повећа број запослених у области истраживања и развоја на милион људи, као и да се повећа јавна и приватна потрошња за истраживање и развој

9.5.1 Расходи за истраживање и развој као удео у БДП-у, према секторима\*, 2010-2017. (%)

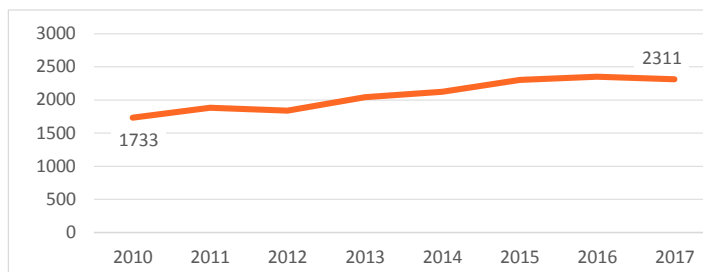
Извор: Статистика науке, технологије и иновација, РЗС

\* Приватни сектор - нема појаве



9.5.2 Број истраживача (изражено као еквивалент запослености са пуним радним временом) на милион становника, 2010-2017.

Извор: Статистика науке, технологије и иновација и Витална статистика, РЗС

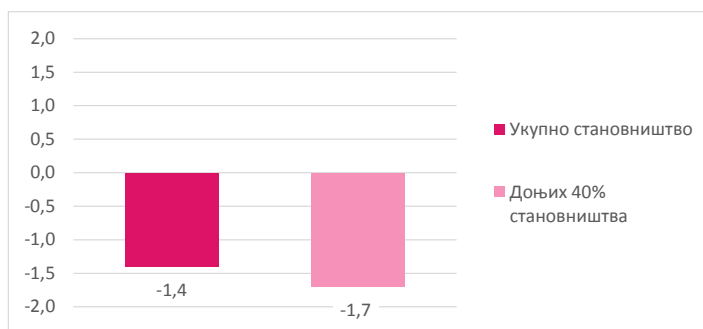


## Циљ 10. Смањити неједнакост унутар и између држава

10.1 До 2030. прогресивно постићи и одржати раст прихода доњих 40% становништва по стопи вишој од националног просека

10.1.1 Стопе раста издатака домаћинстава или прихода по глави становника доњих 40% становништва и укупног становништва, 2014. (%)

Извор: Светска банка



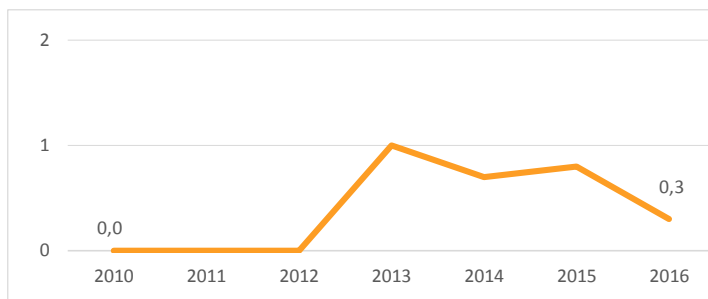


## Циљ 11. Учинити градове и људска насеља инклузивним, безбедним, отпорним и одрживим

11.6 До 2030. смањити негативан утицај градова на животну средину мерен по глави становника, са посебном пажњом на квалитет ваздуха и управљање отпадом на општинском и другим нивоима

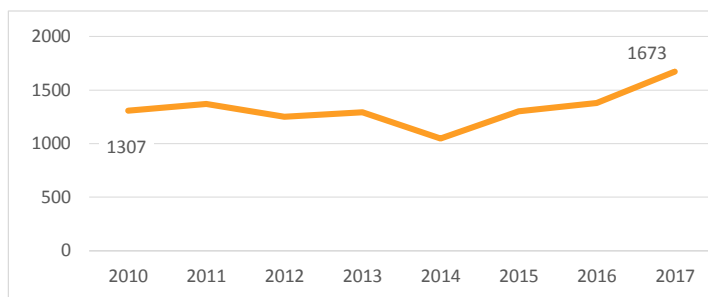
11.6.1a Стопа рециклирања комуналног отпада, 2010-2016. (% укупног произведеног отпада)

Извор: Агенција за заштиту животне средине (SEPA)



11.6.1b Генерисани отпад из кога је искључен главни минерални отпад према опасности, 2010-2017. (кг по глави становника)

Извор: Статистика заштите животне средине, РЗС

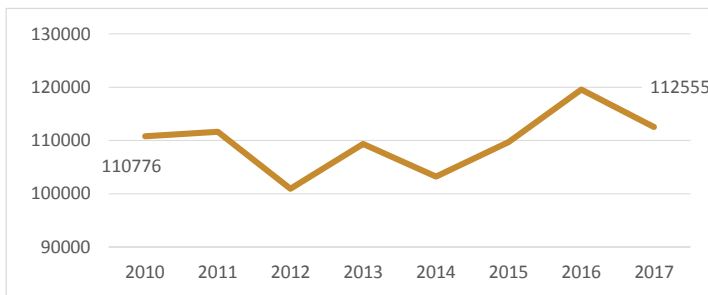


## Циљ 12. Обезбедити одрживе обрасце потрошње и производње

12.2 До 2030. постићи одрживо управљање и ефикасно коришћење природних ресурса

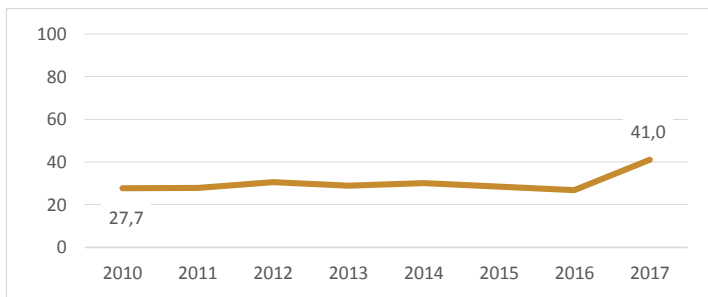
12.2.2a Потрошња домаћег материјала, 2010-2017. (хиљада тона)

Извор: Статистика животне средине, РЗС



12.2.2b Продуктивност ресурса, 2010-2017. (РСД/kg)

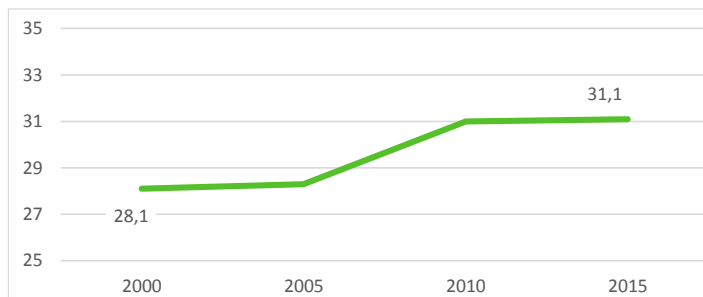
Извор: Статистика животне средине, РЗС



15.1 До 2020. осигурати очување, обнову и одрживо коришћење копнених слатководних екосистема и њиховог окружења, посебно шума, мочварног земљишта, планина и исушеног земљишта, у складу са обавезама према међународним споразумима

15.1.1 Површина под шумама као удео у укупној копненој површини, 2000-2015. (%)

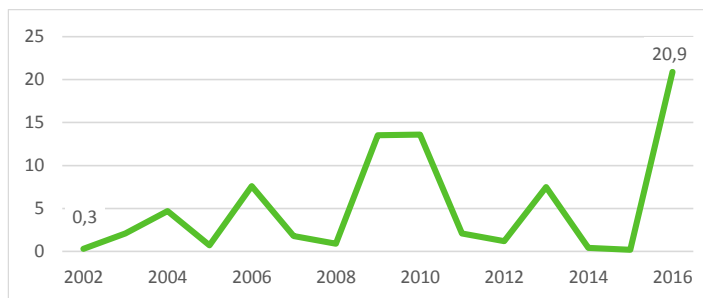
Извор: Организација за храну и пољопривреду (FAO)



15.a Мобилисати и значајно повећати финансијска средства из свих извора ради очувања и одрживог коришћења биодиверзитета и екосистема

15.a.1 Званична развојна помоћ и јавни расходи за очување и одрживо коришћење биодиверзитета и екосистема, 2002-2016. (мил. USD)

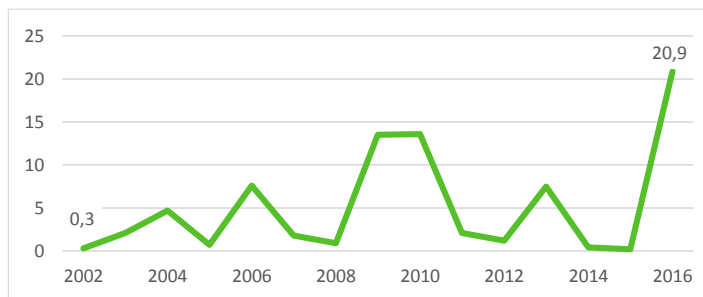
Извор: OECD



15.b Мобилисати значајна средства из свих извора и на свим нивоима како би се финансирало одрживо управљање шумама и пружили одговарајући подстицаји земљама у развоју за унапређење таквог управљања, укључујући очување и пошумљавање

15.b.1 Званична развојна помоћ и јавни расходи за очување и одрживо коришћење биодиверзитета и екосистема, 2002-2016. (мил. USD)

Извор: OECD

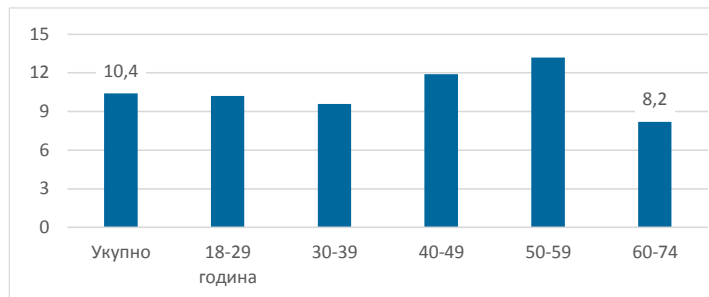




16.1 Свуда значајно смањити све облике насиља и са њима повезане стопе смртних случајева

16.1.3 Удео жена старости 18-74 године које су биле жртве физичког, психичког или сексуалног злостављања, у претходних 12 месеци, 2018. (%)

Извор: Анкета о добробити и сигурности жена, ОЕБС

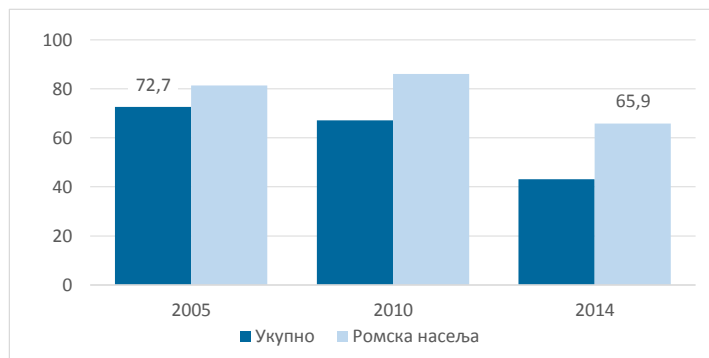


16.2 Окончати злоупотребу, експлоатацију, трговину и све облике насиља и тортуре над децом

16.2.1 Удео деце старости 1-17 година која су током протеклог месеца искусила било какво физичко кажњавање и/или психолошку агресију од стране старатеља, 2005-2014. \* (%)

Извор: Истраживање вишеструких показатеља (MICS), РЗС и УНИЦЕФ

\* 2005. и 2010: 2-14 година старости  
2014: 1-14 година старости

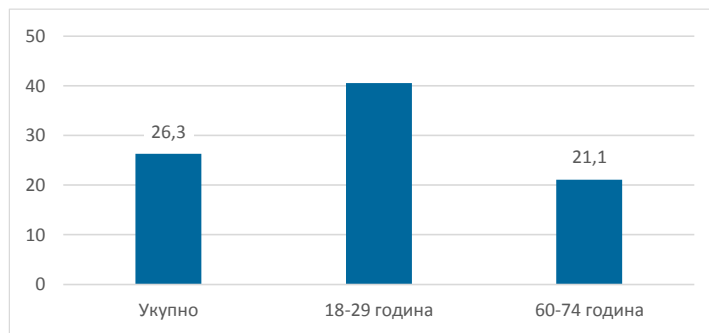


16.3 Промовисати владавину права на националном и међународном нивоу и осигурати једнак приступ правди за све

16.3.1 Удео жена старости 18-74 године које су биле жртве насиља у претходних 12 месеци и које су пријавиле своју виктимизацију надлежним органима или другим званично признатим механизмима за решавање конфликта, 2018. (%)

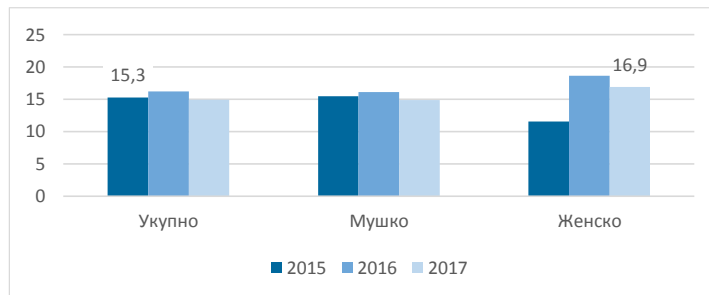
Извор: Анкета о добробити и сигурности жена, ОЕБС

\* Мали број случајева за старосне групе 30-39, 40-49 и 50-59 година



16.3.2 Неосуђени притвореници као удео свеукупне затворске популације, 2015-2017. (%)

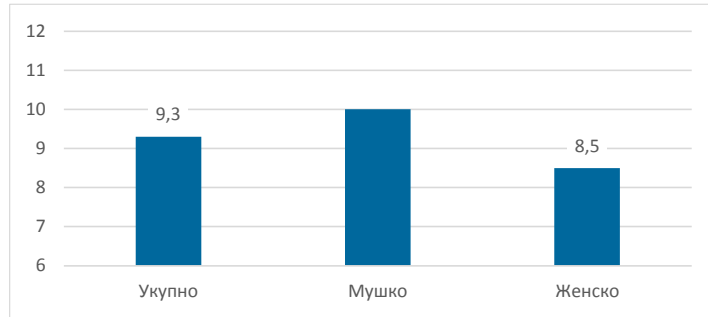
Извор: Министарство правде



## 16.5 Значајно смањити корупцију и подмићивање у свим њиховим појавним облицима

16.5.1 Удео лица која су имала најмање један контакт са јавним службеником и која су дала мито јавном службенику, или од којих је јавни службеник тражио мито током претходних 12 месеци, 2010. (%)

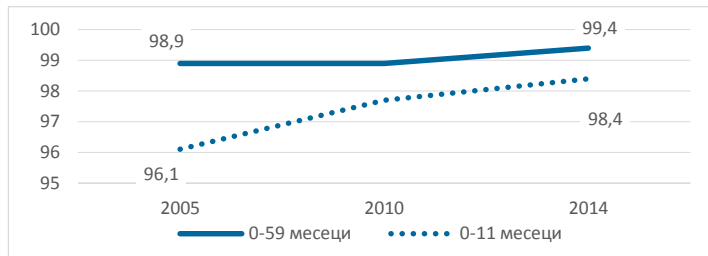
Извор: Корупција у Србији: искуство грађана, РЗС и UNODC



## 16.9 До 2030. за све обезбедити законски идентитет, укључујући регистрацију приликом рођења

16.9.1 Удео деце старости до 5 година чије је рођење уписано у матичне књиге које води надлежни орган, према старости, 2005-2014. (%)

Извор: Истраживање вишеструких показатеља (MICS), РЗС и УНИЦЕФ

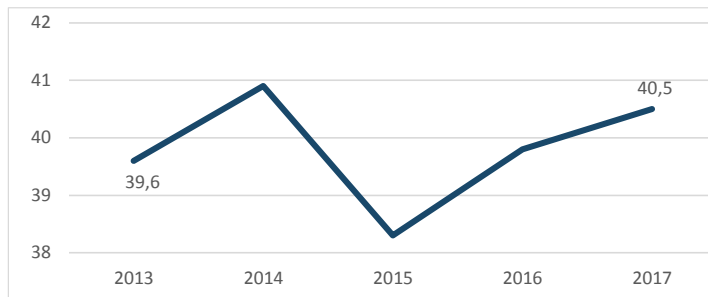


## Циљ 17. Ојачати средства примене и ревитализовати глобално партнерство за одржив развој

17.1 Појачати мобилизацију домаћих ресурса, између осталог и преко међународне подршке за земље у развоју, како би се унапредили домаћи капацитети за прикупљање пореза и осталих прихода

17.1.1 Укупни државни приходи као удео у БДП-у, према изворима, 2013-2017. (%)

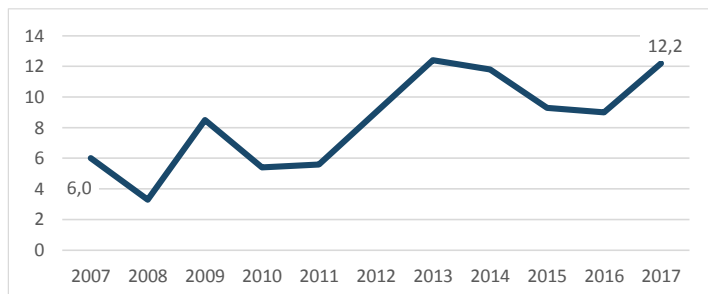
Извор: Национални рачуни, РЗС



17.4 Помоћи земљама у развоју да постигну дугорочну одрживост дугова кроз координисане политике усмерене на очувању начина за финансирање дугова, отпис дугова и реструктурирање дугова на примерен начин и бавити се спољним дуговима високо задужених сиромашних земаља како би се умањиле последице дуговања

17.4.1 Отплата дуга као удео у извозу роба и услуга, 2007-2017. (%)

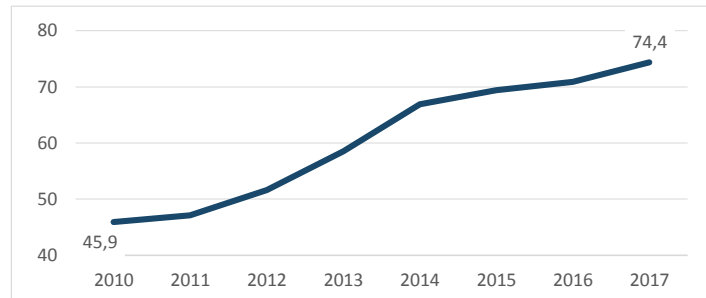
Извор: Народна банка Србије



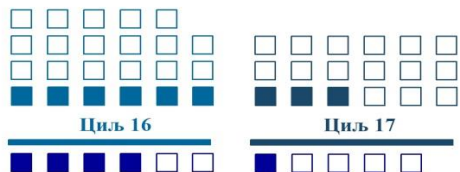
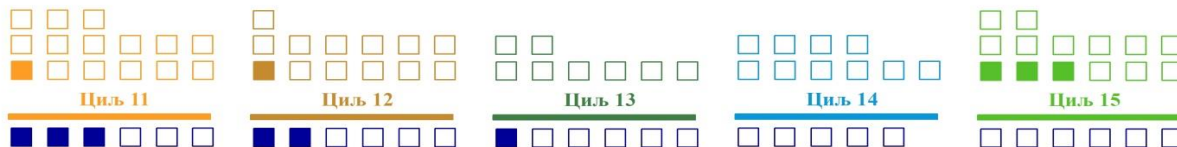

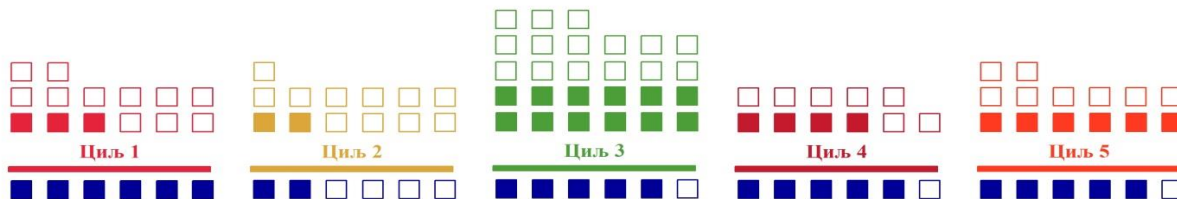
17.8 До 2017. у потпуности операционализовати технолошке банке и механизам за изградњу капацитета у најмање развијеним земљама у области науке, технологије и иновација, те унапредити коришћење иновативних технологија, а посебно информационе и комуникационе технологије

17.8.1 Корисници интернета,  
старости 16-74 године, 2010-2017. (%)

Извор: Статистика информационо-  
комуникационих технологија, РЗС



## Циљеви одрживог развоја Република Србија



■	Индикатори циљева одрживог развоја Уједињених нација којима Република Србија располаже
□	Индикатори циљева одрживог развоја Уједињених нација којима Република Србија не располаже
■	Индикатори циљева одрживог развоја Европске уније којима Република Србија располаже
□	Индикатори циљева одрживог развоја Европске уније којима Република Србија не располаже

Припремила SDG радна група Републичког завода за статистику