



Permanent Mission of Colombia to the United Nations

No. 793-E

La Misión Permanente de Colombia ante las Naciones Unidas saluda muy atentamente a la Entidad de las Naciones Unidas para la Igualdad de Género y el Empoderamiento de las Mujeres – ONU MUJERES, y en atención a la Nota Verbal con referencia UNW/2019/004 de fecha 15 de abril de 2019, relacionada con la resolución 72/234 de la Asamblea General, titulada “Las Mujeres en el Desarrollo”, tiene a bien transmitir el documento elaborado por el Departamento Nacional de Planeación, autoridad competente en la materia.

La Misión Permanente de Colombia ante las Naciones Unidas hace propicia la ocasión para reiterar a la Entidad de las Naciones Unidas para la Igualdad de Género y el Empoderamiento de las Mujeres – ONU MUJERES, las seguridades de su más alta y distinguida consideración.



Nueva York, 10 de mayo de 2019

A la
**Entidad de las Naciones Unidas para la Igualdad de Género y el
Empoderamiento de las Mujeres – ONU MUJERES**
Nueva York



Insumos sobre “*Las mujeres en el desarrollo*”
para el informe sobre la aplicación de la resolución 72/234 dirigido al
Secretario General de las Naciones Unidas por parte del Gobierno de
Colombia.

Mayo, 2019

Secretaría Técnica, Comisión ODS

Integración de una perspectiva de género en las políticas y estrategias nacionales de desarrollo sostenible

- **CONPES 3918 de 2018**

Con la elaboración del CONPES 3918 de 2018 “*Estrategia para la implementación de los Objetivos de Desarrollo Sostenible (ODS) en Colombia*”, el Gobierno de Colombia definió la hoja de ruta para la implementación de la Agenda 2030 en el país. Este documento de política pública nacional establece las metas y estrategias para el cumplimiento de los ODS en Colombia, definiendo indicadores, entidades del orden nacional responsables, y los recursos financieros requeridos para la consecución de metas.

El CONPES 3918 define un total de 156 indicadores nacionales con los cuales el país podrá medir el avance en la consecución de los ODS. De igual forma, establece y asigna una entidad líder y un conjunto de entidades acompañantes del Gobierno nacional para el cumplimiento de cada meta ODS. De las 169 metas, solo 147 tienen entidades asignadas, dado que las 22 restantes obedecen a dinámicas globales que requieren esfuerzos conjuntos con organizaciones internacionales.

El enfoque de género es un enfoque transversal que no solamente está identificado en las acciones para el cumplimiento del ODS 5. Por lo anterior, el CONPES define un total de 31 indicadores asociados a niñas, jóvenes y mujeres. En el Anexo 1, se encuentran listados todos los indicadores asociados al enfoque de género definidos en el CONPES 3918.

Con el objetivo de focalizar la atención a metas trazadoras que posibiliten el cumplimiento de la Agenda 2030, el documento CONPES 3918 define 16 grandes apuestas del Gobierno nacional para el cumplimiento de los ODS. Para cada una de estas apuestas se derivan 16 indicadores trazadores, los cuales tienen un monitoreo específico y un esquema de seguimiento a la financiación especial. En lo que respecta a la traducción de las metas globales a nivel nacional, la meta trazadora para Colombia - definida por el CONPES 3918 de 2018- establece que a 2030 el 50% de los cargos decisorios dentro del Estado deben estar ocupados por mujeres.



Indicadores trazadores				
ODS	Indicador Nacional	Línea base	2018	Meta 2030
	tasa de mortalidad materna (por cada 100.000 nacidos vivos)	53,7	N.D.	32,0
	porcentaje de mujeres en cargos directivos del Estado colombiano	43,5%	44%	50,0%

El presente Gobierno del presidente Duque constituye un gran avance, en cuanto la mitad de su gabinete está conformado por mujeres. Sin embargo, el reto está en llevar estas cifras a los ámbitos regionales y municipales. Para lograr esta meta trazadora a nivel local – así como los objetivos de eliminar todas las formas de violencia y discriminación contra las mujeres y niñas en el país – es necesario el compromiso y la implementación de acciones por parte de todos los miembros de la sociedad: el sector privado, la academia, la sociedad civil y el Gobierno en todos sus niveles.

También es fundamental la territorialización de este y los demás ODS, puesto que existen grandes brechas entre departamentos del país y entre las zonas rurales y urbanas.

- **Plan Nacional de Desarrollo 2018-2022 “Pacto por la equidad, Pacto por Colombia”**

El Plan Nacional de Desarrollo (PND) establece la hoja de ruta del Gobierno Nacional para los próximos cuatro años. Para continuar con la integración de una perspectiva de género en las políticas y estrategias nacionales, el PND incluye específicamente un capítulo transversal llamado: Pacto de Equidad para las Mujeres.

Este Pacto presenta acciones desde el fortalecimiento institucional, incluyendo estrategias para mejorar la educación y empoderamiento económico, salud y cuidado, participación política, derechos sexuales y reproductivos, violencia, mujeres rurales y construcción de paz, los cuales se detallan a continuación.

Pacto de Equidad para las Mujeres

Las mujeres representan más de la mitad de la población colombiana (51,4 %), lo que equivale a más de la mitad del potencial del país. A pesar de que en promedio las mujeres son más educadas que los hombres, según estadísticas del Departamento Administrativo Nacional de Estadística (DANE), en el segundo trimestre de 2018 la tasa de participación de los hombres fue de 74,8 % y de 53,6 % para las mujeres; la tasa de ocupación 69,3 % para los hombres y 46,9 % para las mujeres; y la tasa de desempleo 12,4 % para las mujeres y 7,4 % para los hombres. Se evidencia también segregación de ocupaciones por



género, donde las mujeres trabajan más en sectores de servicios. Todas estas cifras muestran la disparidad entre hombres y mujeres, y las mujeres están en clara desventaja. El mercado no está corrigiendo por sí solo estas disparidades, por tanto, el “Pacto de equidad para las mujeres” incluye medidas para cerrar estas brechas y lograr la equidad.

Adicionalmente, en Colombia la pobreza esta feminizada y los índices de violencia contra la mujer son más altos que el promedio latinoamericano. Cada tres días una mujer es asesinada por su pareja o expareja (INML-CF, 2018). La meta es reducir la inequidad mediante políticas orientadas a empoderar a las mujeres colombianas en cuatro dimensiones: económica, política, física y educativa.

Este Pacto tiene ocho líneas de política:

A. Fortalecimiento de la institucionalidad de género en Colombia

Objetivos	Estrategias
<ol style="list-style-type: none">1) Consolidar la institucionalidad de la CPEM a través de la mejora de capacidades técnicas, humanas, administrativas, financieras, de coordinación y seguimiento.2) Crear una articulación que permita consolidar y fortalecer la coordinación interinstitucional e intersectorial en temas de género para las mujeres	<ul style="list-style-type: none">• Se fortalecerá la CPEM y se rediseñará el OAG.• La CPEM liderará el desarrollo de la fase II de la Política de Equidad de Género para las Mujeres.• La CPEM promoverá la creación del Sistema Nacional de las Mujeres como instancia de alto nivel.• Las entidades de orden nacional crearán grupos de género que garanticen la transversalidad de los temas relacionados con la promoción de los derechos de la mujer.• El DNP creará la Comisión Intersectorial del Sistema de Cuidado y la hoja de ruta de trabajo.• MinSalud, ICBF y las autoridades judiciales nacionales, con apoyo de CPEM, fortalecerán el mecanismo nacional y territorial para el abordaje integral de las violencias basadas en género.

B. Educación y empoderamiento económico para la eliminación de brechas de género en el mundo del trabajo



Objetivos	Estrategias
<p>1) Fomentar estrategias de acceso y permanencia de las mujeres en el sistema educativo, la diversificación ocupacional y profesional, así como el cierre de brechas en calidad educativa para combatir los estereotipos de género.</p> <p>2) Diseñar estrategias de participación igualitaria para las mujeres en el mercado laboral, de manera que mejoren su nivel económico con ambientes libres de violencia basada en género.</p> <p>3) Promover la innovación pública para la equidad de género en el mercado laboral.</p>	<ul style="list-style-type: none"> MinEducación trabajará en acciones articuladas con enfoque diferencial para la permanencia de las niñas y adolescentes en los colegios y en la identificación de alertas de deserción asociadas al género. MinEducación promoverá la participación igualitaria de niñas y niños en todas las áreas del conocimiento y las prácticas para la eliminación de estereotipos de género. MinEducación desarrollará estrategias de participación de las mujeres en las áreas menos tradicionales desde la educación media y desarrollará una estrategia de promoción, acceso y permanencia para la formación profesional de las mujeres en carreras de dichas áreas. El SENA fomentará la capacitación y el posicionamiento laboral de mujeres.

Indicadores Línea B

Indicadores de resultado					
Sector	Indicador	Línea base	Meta del cuatrienio	ODS asociado (primario)	ODS asociado (secundario)
Trabajo	Colocaciones de mujeres a través del Servicio Público de Empleo	236.000	1.116.000*		
Trabajo	Brecha de ingreso mensual promedio entre hombres y mujeres	17,56 %	16,70 %		

*La meta de nuevas colocaciones de mujeres representa el 38,2% del total de nuevas colocaciones a través del Servicio Público de Empleo. Dentro del total de colocaciones se establecen, adicionalmente a las colocaciones de mujeres, metas para víctimas, jóvenes y personas con discapacidad.

Fuente: DNP, sectores.



Indicadores de producto						
Sector	Programa	Indicador	Línea base	Meta del cuatrienio	ODS asociado (primario)	ODS asociado (secundario)
Trabajo	Por definir	Porcentaje de implementación de los sistemas de equidad de género	44,0%	100,0%		
Comercio, Industria y Turismo	Productividad y competitividad de las empresas colombianas	Empresas de mujeres acompañadas a través del Fondo Empodera	0	440		
Comercio, Industria y Turismo	Productividad y competitividad de las empresas colombianas	Empresas de participación femenina acompañadas por el programa Aldea	500	700*		
Comercio, Industria y Turismo	Productividad y competitividad de las empresas colombianas	Mujeres atendidas en el programa de Atención a Población Vulnerable (APV) de Artesanías de Colombia	210	840		
Comercio, Industria y Turismo	Productividad y competitividad de las empresas colombianas	Mujeres participantes en actividades de mentalidad y cultura	4.931	28.000**		
Comercio, Industria y Turismo	Productividad y competitividad de las empresas colombianas	Mujeres víctimas vinculadas a instrumentos de inclusión productiva para el fortalecimiento de sus iniciativas empresariales	800	3.200***		
Tecnologías de la Información y las Comunicaciones	Fomento del desarrollo de aplicaciones, <i>software</i> y contenidos para impulsar la	Mujeres formadas en el uso y apropiación de las TIC****	0	6.000		



Indicadores de producto						
Sector	Programa	Indicador	Línea base	Meta del cuatrienio	ODS asociado (primario)	ODS asociado (secundario)
	apropiación de las tecnologías de la información y las comunicaciones (TIC)					
Educación	Calidad, cobertura y fortalecimiento en la educación inicial, preescolar, básica y media	Docentes formados con programas de la promoción de la participación igualitaria de niños y niñas	0	8.000		

* La meta de emprendimientos de mujeres representa el 46,7% de la meta total de emprendimientos acompañados por estrategias de INNpulsar, las cuales incluyen los programas Aldea y Empodera.

** Las mujeres representarán el 50% de los participantes en actividades de mentalidad y cultura.

***Del total de víctimas que se vincularán a instrumentos de inclusión productiva para el fortalecimiento de sus iniciativas empresariales, el 38% serán mujeres.

****A través del proyecto #PorTICMujer, del Ministerio de las Tecnologías de la Información y Comunicaciones (MinTIC) que empoderará a las mujeres en el uso y apropiación de las TIC.

Fuente: DNP, sectores.

C. El cuidado, una apuesta de articulación y corresponsabilidad

Objetivos	Estrategias
<ol style="list-style-type: none"> 1) Desarrollar una política pública de cuidado que contemple la articulación y coordinación de sistemas e instancias interinstitucionales que atiendan poblaciones sujetas de cuidado y de las personas cuidadoras. 2) Generar lineamientos de articulación de la oferta de programas disponibles a nivel territorial con enfoque de género, para reducir las cargas de cuidado de las mujeres. 	<ul style="list-style-type: none"> • El DNP liderará el desarrollo de una política pública nacional de cuidado que articule la oferta existente y contemple la creación de la Comisión Intersectorial del Sistema de Cuidado. • MinTrabajo definirá mecanismos de educación, formación y certificación de competencias del talento humano que ejerce labores de cuidado, así como ajuste de normas laborales que consideren sus condiciones. • MinTrabajo, DPS, DNP y CPEM trabajarán en el rediseño de programas prioritarios del orden nacional para la reducción de la pobreza que tengan componentes de cuidado, para la inclusión del Enfoque de Género.



	<ul style="list-style-type: none"> Se promoverá la inclusión del enfoque de género en políticas y programas que permitan el acceso a infraestructura de movilidad para reducir cargas de trabajo.
--	--

Indicadores Línea C.

Indicadores de producto						
Sector	Programa	Indicador	Línea base	Meta del cuatrienio	ODS asociado (primario)	ODS asociado (secundario)
Justicia	Sistema penitenciario y carcelario en el marco de los derechos humanos	Mujeres atendidas con hijos menores de tres años en establecimientos de reclusión de orden nacional (ERON)	0%	100%		
Vivienda, Ciudad y Territorio	Acceso a soluciones de vivienda	Subsidios familiares de vivienda entregados a mujeres cabeza de familia*	24.700	71.820		
Inclusión Social y Reconciliación	Desarrollo integral de niñas, niños y adolescentes y sus familias	Mujeres gestantes atendidas en servicios de primera infancia	85.536	342.144		
Inclusión Social y Reconciliación	Desarrollo integral de niñas, niños y adolescentes y sus familias	Madres comunitarias nuevas en proceso de formación o cualificación en atención integral a la primera infancia	0	16.500		

* Este indicador está compuesto por los siguientes indicadores del pacto III, línea E: 1) Hogares beneficiados con subsidio familiar de vivienda para adquisición de vivienda, 2) Hogares beneficiados con subsidios para arrendamiento de vivienda de interés social urbana y 3) Viviendas de interés social urbanas mejoradas (Fonvivienda).

Fuente: DNP, sectores.



D. Participación de las mujeres en escenarios de poder y toma de decisiones

Objetivos	Estrategias
1) Incrementar la participación de las mujeres en espacios de toma de decisión, escenarios políticos y cargos directivos de primer nivel dentro de la administración pública.	<ul style="list-style-type: none"> MinInterior promoverá líneas de formación que favorezcan la participación de las mujeres en los cargos de elección popular (incluyendo escuelas de formación política) y avanzará en una reforma electoral que promueva la agenda de derechos y equidad de género. MinInterior, acompañado de CPEM, diseñará estrategias orientadas a la protección de mujeres lideresas defensoras de derechos humanos. DAFP buscará la paridad en los cargos de libre nombramiento y remoción de la rama ejecutiva a través de la ampliación de la cuota mínima. MinInterior con acompañamiento de CPEM propondrán un Plan de Promoción de la Participación Política de las Mujeres.



Indicadores Línea D.

Indicadores de resultado					
Sector	Indicador	Línea base	Meta del cuatrienio	ODS asociado (primario)	ODS asociado (secundario)
Función Pública	Porcentaje de mujeres en cargos directivos del Estado colombiano	43,5% (2015)	50,0%		

Fuente: DNP, sectores.

Indicadores de producto						
Sector	Programa	Indicador	Línea base	Meta del cuatrienio	ODS asociado (primario)	ODS asociado (secundario)
Interior	Participación ciudadana, política y diversidad de creencias	Mujeres formadas en las escuelas de liderazgo político	0	1.000		



Indicadores de producto						
Sector	Programa	Indicador	Línea base	Meta del cuatrienio	ODS asociado (primario)	ODS asociado (secundario)
Interior	Fortalecimiento institucional a los procesos organizativos de concertación; garantía, prevención y respeto a los derechos humanos como fundamentos para la paz	Entidades territoriales asistidas en programas de prevención y protección de mujeres lideresas	0	100		

Fuente: DNP, sectores.

E. Promoción de la salud sexual y los derechos reproductivos para niñas, niños y adolescentes

Objetivos	Estrategias
<ol style="list-style-type: none"> 1) Reducir las prácticas nocivas relacionadas con el MI o las UT. 2) Promover la educación para una sexualidad que garantice el acceso a información veraz, oportuna y de calidad para niñas, niños y adolescentes. 	<ul style="list-style-type: none"> • El SNBF, MinSalud, CPEM y DNP promoverán un documento de política para la prevención del MI y UT y se definirán rutas de prevención y atención de MI y UT en el marco del Sistema Nacional de Convivencia Escolar. • El ICBF promoverá la transformación de los imaginarios de discriminación, explotación y abuso de las niñas, niños y adolescentes, fortaleciendo sus trayectorias de vida. • Se fortalecerá la estrategia de prevención de embarazo en la infancia y la adolescencia con énfasis en la ruralidad. • Se promoverá el seguimiento y control en el marco de los Comités de Convivencia Escolar en lo relacionado con el ejercicio de los derechos humanos, sexuales y reproductivos.



Indicadores Línea E.

Indicadores de resultado					
Sector	Indicador	Línea base	Meta del cuatrienio	ODS asociado (primario)	ODS asociado (secundario)
Salud y Protección Social	Porcentaje de mujeres de 15 a 19 años que son madres o están embarazadas de su primer hijo	17,4%	15,2%		
Salud y Protección Social	Tasa específica de fecundidad en adolescentes de 15 a 19 años (por cada 1.000 mujeres de 15 a 19 años)	61	56		
Salud y Protección Social	Tasa específica de fecundidad adolescentes de 10 a 14 años (por cada 1.000 mujeres de 10 a 14 años)	2,6 (2016)	2,0		
Salud y Protección Social	Porcentaje de embarazos subsiguientes en mujeres de 15 a 19 años	19,0% (2016)	14,0%		
Salud y Protección Social	Porcentaje de mujeres entre 13 y 19 años casadas o unidas	14,1%	12,6%		

Fuente: DNP, sectores.

F. Derecho de las mujeres a una vida libre de violencias

Objetivos	Estrategias
<p>1) Avanzar en la convivencia escolar a través de las prácticas asociadas a la equidad y la no discriminación de las niñas y adolescentes para la prevención de la violencia de género.</p> <p>2) Fortalecer la institucionalidad encargada de la prevención, atención y protección de las mujeres víctimas de la violencia de género.</p>	<ul style="list-style-type: none"> MinEducación fortalecerá el enfoque de prevención primaria con el fin de prevenir violencias contra las mujeres. La CPEM y MinCultura impulsarán programas de sensibilización para la construcción de masculinidades no violentas. Se fortalecerá la Línea 155 y se garantizará que el rediseño de las Comisarías de Familia cuente con un sistema de monitoreo y seguimiento. MinInterior y CPEM incluirán el enfoque de género en la formulación de la Política Nacional de Convivencia y Seguridad.



	<ul style="list-style-type: none"> La UNP actualizará y adecuará las medidas de prevención y protección colectiva con enfoque diferencial en mujeres. La CPEM diseñará y promoverá la implementación de la II Fase del Plan Integral para Garantizar a las Mujeres una Vida Libre de Violencias. MinTrabajo promoverá medidas para la eliminación del acoso laboral y acoso sexual laboral.
--	--

Indicadores Línea F.

Indicadores de resultado					
Sector	Indicador	Línea base	Meta del cuatrienio	ODS asociado (primario)	ODS asociado (secundario)
Salud y Protección Social	Porcentaje de municipios que cuentan con mecanismo intersectorial para el abordaje de las violencias de género	50,0%	70,0%		
Salud y Protección Social	Porcentaje de mujeres víctimas de violencias de género notificadas en el SIVIGILA y que fueron atendidas en salud por sospecha de violencia física, psicológica y sexual	75,0%	100,0%		
Interior	Porcentaje de mujeres en riesgo extremo o extraordinario con medidas de protección	29,0%	100,0%		

Fuente: DNP, sectores.

G. Mujeres rurales como agentes de transformación en el campo

Objetivos	Estrategias
1) Garantizar la inclusión de las mujeres rurales en los procesos de ordenamiento social y productivo, la provisión de servicios de extensión agropecuaria, y acceso a crédito, que conduzcan a un desarrollo rural equitativo y sostenible.	<ul style="list-style-type: none"> MinAgricultura fortalecerá los procesos de inclusión de mujeres rurales en los registros de formalización de las tierras para su acceso a estas.



	<ul style="list-style-type: none"> • MinAgricultura promoverá el acceso de las mujeres rurales al Servicio Público de Extensión Agropecuario. • MinAgricultura fomentará el ahorro, la educación financiera y el acceso a instrumentos crediticios. En particular, promoverá la inclusión de agricultoras familiares y pequeñas productoras a través del Fondo Agropecuario de Garantías (FAG). • MinAgricultura creará una ruta de participación de las mujeres rurales en las diferentes instancias del sector agropecuario.
--	---

Indicadores Línea G.

Indicadores de producto						
Sector	Programa	Indicador	Línea base	Meta del cuatrienio	ODS asociado (primario)	ODS asociado (secundario)
Agricultura y Desarrollo Rural	Ordenamiento social y uso productivo del territorio rural	Mujeres rurales con derechos de tenencia reconocidos mediante títulos a su nombre o con sus parejas	7.255	12.142		
Agricultura y Desarrollo Rural	Ciencia, tecnología e innovación agropecuaria	Porcentaje de participación de mujeres rurales beneficiarias del servicio de extensión agropecuaria	No disponible	30,0%		
Agricultura y Desarrollo Rural	Servicios financieros y gestión del riesgo para las actividades agropecuarias y rurales	Porcentaje de participación de mujeres rurales dentro de las operaciones de crédito agropecuario y rural	29,0%	34,0%		

Fuente: DNP, sectores.



H. Equidad para las mujeres en la construcción de paz

Objetivos	Estrategias
1) Incorporar el enfoque de género en la estabilización de los territorios. 2) Garantizar la reparación a mujeres víctimas. 3) Realizar seguimiento a las medidas para la transversalización del enfoque de género en los planes y programas establecidos en el Acuerdo Final.	<ul style="list-style-type: none"> La ARN avanzará en la reincorporación y en la reintegración con enfoque de género a nivel territorial y nacional. MinSalud brindará atención psicosocial y atenderá en servicios de salud mental a mujeres víctimas del conflicto armado, garantizando la incorporación del enfoque de género en estos servicios. La UARIV fortalecerá e implementará la estrategia de reparación integral a mujeres víctimas de violencia sexual en el marco del conflicto armado, a través de acciones diferenciales. La CPEM elaborará informes consolidados periódicos de seguimiento con base en la información del (OAG), que den cuenta de las medidas de transversalización de género en el Acuerdo Final.

Indicadores Línea H.

Indicadores de producto						
Sector	Programa	Indicador	Línea base	Meta del cuatrienio	ODS asociado (primario)	ODS asociado (secundario)
Salud y Protección Social	Por definir	Departamentos priorizados y asistidos técnicamente en la implementación del Programa de Prevención de las Violencias Sexuales en el Conflicto Armado y de Atención Integral a Mujeres Víctimas	0	24		



Indicadores de producto						
Sector	Programa	Indicador	Línea base	Meta del cuatrienio	ODS asociado (primario)	ODS asociado (secundario)
Inclusión social y reconciliación	Atención, asistencia y reparación integral a las víctimas	Mujeres víctimas de violencia sexual en el marco del conflicto focalizadas y atendidas con la Estrategia de Reparación Integral	8.814	13.614		

Fuente: DNP, sectores.

Metas Asociadas a pactos transversales diferentes al XIV.

III. Pacto por la equidad: política social moderna centrada en la familia, eficiente, de calidad y conectada a mercados

Línea B. Salud para todos con calidad y eficiencia, sostenible por todos

Indicadores de resultado					
Sector	Indicador	Línea base	Meta del cuatrienio	ODS asociado (principal)	ODS asociado (secundario)
Salud y Protección Social	Razón de mortalidad materna en población rural dispersa (por cada 100.000 nacidos vivos)	81,11 (2016)	70,50		
Salud y Protección Social	Porcentaje de mujeres con cáncer de mama detectado en estadios tempranos (hasta IIA) al momento del diagnóstico	55,7%	69%		
Salud y Protección Social	Porcentaje de casos nuevos de cáncer de cuello uterino in situ identificados (NIC alto grado)	41,4%	60%		
Salud y Protección Social	Razón de mortalidad materna a 42 días (por cada 100.000 nacidos vivos)	51,27 (2016)	45,00		



Indicadores de resultado					
Sector	Indicador	Línea base	Meta del cuatrienio	ODS asociado (principal)	ODS asociado (secundario)
Salud y Protección Social	Tasa de mortalidad perinatal (por 1.000 nacidos vivos)	13,73 (2016)	13,08		

T: Indicador Transformacional/ Prioridad Sectorial.

Fuente: DNP, sectores.

Línea D. Alianza por la seguridad alimentaria y la nutrición: ciudadanos con mentes y cuerpos sanos

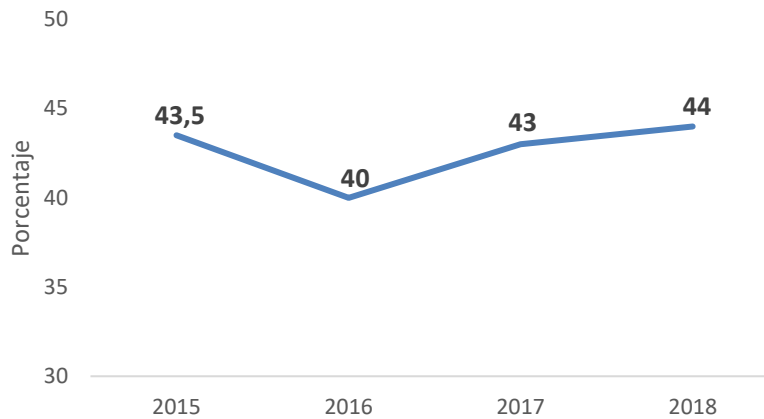
Indicadores de Resultado					
Sector	Indicador	Línea Base	Meta Cuatrienio	ODS asociado (primario)	ODS asociado (secundario)
Salud y Protección Social	Porcentaje de lactancia materna exclusiva en menores de 6 meses	36,1% (2015)	42,8%		

Fuente: DNP, sectores.

Avances indicadores ODS

Para la promoción de políticas activas del mercado de trabajo para las mujeres, así como la eliminación de la discriminación basada en el género, el Gobierno nacional ha avanzado en la promoción de mujeres en los cargos decisorios y de toma de decisiones del gobierno nacional central. En el gráfico se presenta el porcentaje de mujeres asalariadas empleadas en cargos de toma de decisiones y de gestión del Gobierno nacional. Aunque en 2016, el porcentaje disminuyó, en los últimos dos años se observa un aumento en el número de mujeres en cargos decisorios. No obstante, el Gobierno nacional está consciente que se deben aunar esfuerzos para alcanzar la meta de 50% en 2030. Por lo anterior, en la conformación del gabinete ministerial del presente Gobierno, por primera vez en la historia del país, alcanzó niveles de paridad.

Porcentaje de mujeres en cargo directivos del Estado colombiano



Fuente: DAFP

En la actualidad, el DANE con el apoyo del DNP, se encuentra recibiendo la actualización de la información de reporte de los indicadores definidos en el CONPES 3918 para las vigencias 2016, 2017 y 2018. Una vez recibida la totalidad de la información, será cargada a la página web para consulta al público.

Evaluaciones a Políticas nacionales con enfoque de género.

El Gobierno nacional, a través del DNP, ha realizado dos evaluaciones a las políticas nacionales con enfoque de género en los últimos años. Con el objetivo de desarrollar una mejor comprensión de las intervenciones públicas, las evaluaciones otorgan evidencia a los tomadores de decisiones para el mejoramiento y perfeccionamiento de las intervenciones públicas.

- Evaluación de impacto de las cohortes 2012 y 2013 del programa *Transfórmate Tú Mujer*, cohortes que fueron financiados con recursos del Sistema General de Regalías, con el fin de medir el efecto causal sobre el bienestar económico, el empoderamiento político y la salud psicosocial de las beneficiarias, sobre la calidad de vida de sus hogares y sobre la asociatividad y el emprendimiento colectivo entre mujeres de los municipios de Atlántico

El Programa *Transfórmate Tú Mujer* fue una iniciativa con enfoque diferencial y de género, el cual tuvo como objetivo la sensibilización, formación, acción y asesoría de las mujeres del departamento del Atlántico, para afianzar la autonomía económica de la mujer, la potencialización de sus capacidades a través del empoderamiento, el conocimiento de sus derechos, la gerencia de sí misma, el emprendimiento y la creación de micronegocios asociativos.



En la etapa inicial de TTM, con el financiamiento de recursos de regalías, se beneficiaron 11.000 mujeres del departamento del Atlántico, constituyendo 1.200 negocios en las áreas de manufactura, belleza, artesanías, manualidades, culinaria, entre otros. Esto significó un impacto significativo positivo sobre los ingresos y gastos de las mujeres objeto del programa, así como en el mercado laboral en la población económicamente activa (PEA), disminución en la percepción de pobreza y mayor seguridad alimentaria. No obstante, los resultados no fueron solo económicos, sino también en términos positivos de empoderamiento, respecto a toma de decisiones, participación política y derechos sexuales y reproductivos, y disminución en los hechos de violencia intrafamiliar.

Los resultados de TTM dan cuenta de la posibilidad de escalar este tipo de iniciativas a otros territorios del país. No obstante, la evaluación de impacto entregó insumos para mejorar y definir criterios de focalización y elegibilidad de las participantes para facilitar los procesos de seguimiento al cumplimiento de objetivos y ejecución de recursos.

- Evaluación de Política de Equidad de Género para las Mujeres (CONPES 161 de 2013)

El documento CONPES 161 de 2013 desarrolla la Política Pública Nacional de Equidad de Género para las Mujeres. El objetivo de esta política nacional es contribuir a garantizar el pleno goce de los derechos de las mujeres colombianas, resultado de un ejercicio participativo con organizaciones de mujeres, comunidad internacional y entidades del orden nacional cuyo horizonte temporal está previsto para 10 años.

La evaluación a la Política Pública Nacional de Equidad de Género para las Mujeres constituyó un hito en las evaluaciones a intervenciones públicas en el país, en la medida de ser la primera evaluación de enfoque participativo con metodología mixta. La implementación de este enfoque evaluativo participativo pretendió responder a todos los intereses de los actores involucrados en la política nacional. La participación de la sociedad civil (mujeres y feministas), estudiantes, empresas privadas, instancias gubernamentales permitió el aporte de diferentes y múltiples visiones en la búsqueda de mejoras para los derechos de las mujeres y del país.



Anexo1

Tabla 1. Indicadores ODS5 y relacionados con el enfoque de género definidos en el CONPES 3918

Meta ODS	Indicador	Descripción
3.7	Tasa de fecundidad específica en mujeres adolescentes de 15 a 19 años	Mide el número anual de nacimientos para mujeres de 15 a 19 años, por cada 1.000 mujeres de ese rango de edad.
3.7	Porcentaje de mujeres de 15 a 19 años que son madres o están embarazadas de su primer hijo	Mide el porcentaje de mujeres entre 15 a 19 años que han sido madres o están embarazadas al momento de realizar la encuesta.
3.7	Porcentaje de mujeres de 15 a 19 años con embarazo subsiguiente	Mide el porcentaje de mujeres entre 15 y 19 años con 2 o más embarazos (incluyendo el presente), respecto al total de mujeres de 15 a 19 años que reportan embarazos para el año correspondiente.
3.7	Porcentaje de mujeres de 15 a 19 años (unidas y no unidas) con actividad sexual reciente que usan métodos anticonceptivos modernos	Mide el porcentaje de uso actual de métodos anticonceptivos modernos en mujeres de 15 a 19 años sexualmente activas (unidas + no unidas con actividad sexual reciente), respecto al total de mujeres sexualmente activas no unidas del mismo grupos de edad encuestadas a nivel nacional.
3.7	Porcentaje de mujeres de 15 a 49 años (unidas y no unidas) con actividad sexual reciente que usan métodos anticonceptivos modernos	Mide el porcentaje de mujeres de 15 a 49 años unidas y no unidas con actividad sexual reciente que usan cualquier método anticonceptivo moderno, respecto al total de mujeres de 15 a 49 años sexualmente activas que se encuestan a nivel nacional.
3.8	Porcentaje niños y niñas de 1 año con vacunación de triple viral	Mide el porcentaje de niños de 1 año con vacuna triple viral del total de la población de niños de un año, respecto a la población menor de 1 año.
4.2	Porcentaje de niñas y niños en primera infancia que cuentan con las atenciones priorizadas en el marco de la atención integral	Mide el porcentaje de niños y niñas activos en el Sistema de Seguimiento Niño a Niño (SSNN) que reciben 6 o más atenciones de las priorizadas por la Comisión Intersectorial para la Atención Integral a la Primera Infancia (CIPI) (registro civil, seguimiento nutricional, vacunación, afiliación a salud, controles de crecimiento y desarrollo, formación a familias, acceso a material cultural con contenidos especializados, talento humano cualificado y acceso a educación inicial).
4.2	Porcentaje de niños y niñas menores de 5 años que asisten a un hogar comunitario, jardín, centro de desarrollo infantil o colegio.	Mide el porcentaje de niños y niñas menores de 5 años que asisten a un hogar comunitario, jardín, centro de desarrollo infantil o colegio, respecto a total de niños y niñas menores de 5 años



5.5	Porcentaje de mujeres en cargos directivos del Estado Colombiano*	Mide el porcentaje de mujeres asalariadas empleadas en roles de toma de decisiones y de gestión en el gobierno, respecto al total de asalariadas, que hacen parte del nivel directivo en el Estado Colombiano.
5.1	Porcentaje de municipios que cuentan con mecanismo intersectorial para el abordaje de las violencias de género	Mide el porcentaje de municipios que cuentan con mecanismo de articulación intersectorial para el abordaje integral de las violencias de género creada por acto administrativo (decreto o acuerdo).
5.2	Porcentaje de mujeres que han sido forzadas físicamente por el esposo o compañero a tener relaciones o actos sexuales	Mide el porcentaje de mujeres de 13 a 49 años que alguna vez han experimentado violencia sexual física por la pareja o el compañero para tener relaciones o llevar a cabo actos sexuales, respecto al total de encuestadas.
5.2	Porcentaje de mujeres que han sido forzadas físicamente por otra persona diferente a su esposo o compañero a tener relaciones o actos sexuales	Mide el porcentaje de mujeres de 13 a 49 años que alguna vez han experimentado violencia sexual física por otra persona diferente a la pareja o al compañero para tener relaciones o llevar a cabo actos sexuales, respecto al total de encuestadas.
5.2	Porcentaje de mujeres, alguna vez unidas, que han experimentado alguna violencia física por parte del esposo o compañero	Mide el porcentaje de mujeres de 13 a 49 años, alguna vez unidas, que han experimentado alguna violencia física por parte del esposo o compañero, respecto al total de encuestadas.
5.2	Porcentaje de mujeres que han experimentado alguna violencia física por una persona diferente al esposo o compañero	Mide el porcentaje de mujeres de 13 a 49 años que alguna vez han experimentado violencia sexual física por otra persona diferente a la pareja o al compañero para tener relaciones o llevar a cabo actos sexuales, respecto al total de encuestadas.
5.2	Tasa de homicidio de mujeres	Mide el número de homicidios de mujeres ocurridos en Colombia al año, por cada 100.000 habitantes de sexo femenino.
5.2	Porcentaje de mujeres, alguna vez unidas, que reportaron violencia psicológica por parte de su pareja	Mide el porcentaje de mujeres de 13 a 49 años que han experimentado violencia psicológica por parte de su esposo o compañero, respecto al total de encuestadas.
5.3	Porcentaje de mujeres entre 20 y 24 años que estaban casadas o mantenían una unión estable antes de cumplir los 15 años	Mide el porcentaje de mujeres entre los 20 y 24 años que estaban casadas o mantenían una unión estable antes de cumplir los 15 años, respecto al total de encuestadas.
5.3	Porcentaje de mujeres entre 20 y 24 años que estaban casadas o mantenían una unión estable antes de cumplir los 18 años	Mide el porcentaje de mujeres entre los 20 y 24 años que estaban casadas o mantenían una unión estable antes de cumplir los 18 años, respecto al total de encuestadas.
5.4	Brecha del tiempo dedicado a quehaceres domésticos y cuidados no remunerados por hombres y mujeres	Mide la diferencia porcentual entre el tiempo anual dedicado a Trabajo Doméstico y De Cuidado No Remunerado (TDCNR) por las mujeres y el dedicado por los hombres, respecto del tiempo de TDCNR dedicado por las mujeres.
5.4	Brecha de la valoración económica del trabajo doméstico y de cuidado no remunerado como porcentaje del Producto Interno Bruto (PIB)	Mide la brecha de la valoración económica del Trabajo Doméstico y De Cuidado No Remunerado (TDCNR) como proporción del Producto Interno Bruto (PIB), para mujeres. La valoración económica se obtiene del producto entre las horas dedicadas al trabajo doméstico y de cuidado no remunerado, y el costo de reemplazar dichas horas a los ingresos promedio por hora en el mercado laboral.
5.5	Porcentaje de mujeres candidatas del total de personas candidatizadas	Mide el porcentaje de mujeres que se presentan como candidatas a cargos de elección popular (alcaldías, gobernaciones, asambleas departamentales, consejos



		municipales/distritales), respecto al total de personas que se candidatizan en cada elección.
5.6	Tasa de fecundidad específica en mujeres adolescentes de 15 a 19 años	Mide el número anual de nacimientos para mujeres de 15 a 19 años, por cada 1.000 mujeres de ese grupo de edad.
5.6	Porcentaje de mujeres de 15 a 19 años que son madres o están embarazadas de su primer hijo	Mide el porcentaje de mujeres entre 15 a 19 años que han sido madres o están embarazadas al momento de realizar la encuesta.
5.6	Porcentaje de mujeres de 15 a 19 años con embarazo subsiguiente	Mide el porcentaje de mujeres entre 15 y 19 años con 2 o más embarazos (incluyendo el presente), respecto al total de mujeres de 15 a 19 años que reportan embarazos para el año correspondiente.
5.6	Porcentaje de mujeres de 15 a 19 años (unidas y no unidas) con actividad sexual reciente que usan métodos anticonceptivos modernos	Mide el porcentaje de uso actual de métodos anticonceptivos modernos en mujeres de 15 a 19 años sexualmente activas (unidas + no unidas con actividad sexual reciente), respecto al total de mujeres sexualmente activas no unidas del mismo grupos de edad encuestadas a nivel nacional.
5.6	Porcentaje de mujeres de 15 a 49 años (unidas y no unidas) con actividad sexual reciente que usan métodos anticonceptivos modernos	Mide el porcentaje de mujeres de 15 a 49 años unidas y no unidas con actividad sexual reciente que usan cualquier método anticonceptivo moderno, respecto al total de mujeres de 15 a 49 años sexualmente activas que se encuestan a nivel nacional.
5.a	Brecha de ingreso mensual promedio entre hombres y mujeres	Mide la diferencia porcentual entre el ingreso laboral mensual de hombres y mujeres. El ingreso laboral es la suma de los ingresos de la primera actividad, los ingresos por segunda actividad y los ingresos en especie.
5.b	Porcentaje de mujeres que usan teléfono celular	Mide el porcentaje de mujeres mayores de 5 años que usan un teléfono celular, respecto al total de mujeres mayores de 5 años.
5.b	Porcentaje de mujeres que usan terminales	Mide el porcentaje de mujeres mayores de 5 años que usan terminales (computador portátil o de escritorio, tableta o Smartphone), respecto al total de mujeres mayores de 5 años. (Nota: la medición de Smartphone inicia en 2017).
5.b	Porcentaje de mujeres que usan internet	Mide el porcentaje de mujeres mayores de 5 años que usan internet, respecto al total de mujeres mayores de 5 años.
11.7	Porcentaje de mujeres de 13 a 49 años que han sido tocadas o manoseadas sin su consentimiento	Mide el porcentaje de mujeres entre 13 y 49 años que han sido tocadas o manoseadas sin su consentimiento, respecto al total de mujeres encuestadas en este rango de edad.

* Indicador trazador

Fuente: DNP. 2019